

БЮДЖЕТ ДЛЯ ГРАЖДАН

к проекту закона об областном бюджете
Челябинской области на 2023 год и на плановый
период 2024 и 2025 годов



Брошюра подготовлена на основе проекта закона Челябинской области «Об областном бюджете на 2023 год и на плановый период 2024 и 2025 годов». В издании наглядно и доступно рассказывается об областном бюджете: о направлениях бюджетной политики, основных параметрах бюджета, объемах, характеристиках доходов и расходов. Издание рассчитано на широкий круг заинтересованных лиц.

Над брошюрой работали:
сотрудники Министерства финансов Челябинской области

*© Министерство финансов
Челябинской области, 2022*

Уважаемые южноуральцы!



Алексей Текслер,
Губернатор Челябинской
области

В этом году мы формируем областной бюджет в непростой геополитической ситуации. Наша страна столкнулась с новыми вызовами, беспрецедентным санкционным давлением. При этом экономика России показала свою устойчивость и продолжает развиваться, в том числе благодаря своевременно принятым на федеральном и региональном уровнях мерам государственной поддержки.

У себя в области еще во время пандемии мы ввели налоговые льготы для целого ряда отраслей и предприятий. Это позволило сохранить рабочие места, обеспечить налоговые поступления в бюджет, стабильность в регионе.

Как и прежде, в 2023 году нашим основным приоритетом остается социальная сфера. Мы обеспечим в полном объеме реализацию всех Указов Президента России, в том числе все обязательства по повышению оплаты труда в бюджетной сфере. Сохраним и проиндексируем все социальные выплаты, которые относятся к мерам государственной поддержки граждан. Также заложили в бюджете финансирование поддержки семей мобилизованных южноуральцев.

Будем и дальше укреплять социальную инфраструктуру, реализовывать масштабные проекты в образовании, здравоохранении, туризме, культурной и спортивной сферах. Речь идет не только о строительстве новых объектов, но и о ремонте, реконструкции, переоснащении действующих учреждений. Продолжим обновлять общественный транспорт. Для этого будем использовать не только областные средства, но и привлекать федеральное финансирование и частные инвестиции.

Обязательно сохраним поддержку муниципалитетов, прежде всего, по вопросам модернизации объектов жилищно-коммунального хозяйства, газификации, создания комфортной среды в городах и сельских территориях. В ходе принятия всех ключевых решений будем опираться на мнение жителей, продолжим реализацию проектов в рамках инициативного бюджетирования.

В предстоящем году особенно важно, чтобы все выделенные средства были потрачены эффективно, на действительно значимые для людей проекты. Для этого максимально усилим исполнительскую дисциплину на всех уровнях власти, будем задействовать все каналы обратной связи, механизмы общественного контроля. Именно такой подход, я уверен, поможет нам достойно пройти нынешний непростой период и обеспечить людям качество жизни.

Уважаемые южноуральцы!



Александр Лазарев,
Председатель
Законодательного
Собрания Челябинской
области

Представляем вашему вниманию очередной выпуск издания «Бюджет для граждан», в котором отражены основные параметры областного бюджета на 2023 год и плановые 2024–2025 годы.

Региональный бюджет верстается в сложных условиях, однако приоритетными остаются задачи по обеспечению достойного уровня жизни южноуральцев и поддержке нашего промышленного комплекса. Губернатор области Алексей Текслер ни один раз подчеркивал, что главные цели бюджетной политики региона – повестка развития и социальные гарантии для граждан. Несмотря на непростые экономические реалии,

бюджет предстоящего периода сбалансирован, сохраняет все актуальные приоритеты и максимально задействует имеющиеся у региона возможности для повышения качества жизни южноуральцев – не только через укрепление социально значимых отраслей, но и через серьезное увеличение вложений в экономику и инфраструктуру региона с применением новых механизмов финансирования.

«Бюджет для граждан» нацелен на широкий круг пользователей, интересы которых в той или иной мере затронуты бюджетом. В нашем «Бюджете для граждан» все данные изложены так, чтобы не только специалисты в области финансов, но и все жители области могли найти ответы на такие вопросы как: сколько в нашем регионе тратится бюджетных средств на образование, здравоохранение, социальную политику, культуру и спорт, растут эти расходы или сокращаются, какова их доля в расходах областного бюджета.

И мы надеемся, что данный «Бюджет для граждан» послужит увеличению роста интереса граждан к вопросам формирования бюджета. Ведь только при наличии у граждан чувства собственной причастности к бюджетному процессу и возможности высказать свое мнение можно рассчитывать на то, что население будет активно участвовать как в составлении бюджета, так и его исполнении. Граждане – и как налогоплательщики, и как потребители общественных благ – должны быть уверены в том, что передаваемые ими в распоряжение государства средства используются прозрачно и эффективно, приносят конкретные результаты как для общества в целом, так и для каждой семьи, для каждого человека.

Уважаемые жители Челябинской области!



Андрей Пшеницын,
Министр финансов
Челябинской области,
заслуженный экономист
Российской Федерации

Региональный бюджет на предстоящий трехлетний период формировался в нестандартных условиях, которые стали следствием политической и экономической конъюнктуры, что оказывает прямое влияние на поступление доходов в бюджеты всех уровней.

С учетом новых реалий основной задачей подготовки главного финансового документа было найти баланс между прогнозируемыми доходами и решением важнейших задач жизнедеятельности Челябинской области.

Представленный проект бюджета на 2023-2025 годы нацелен на то, чтобы в текущей обстановке сохранить достигнутый уровень жизни граждан, социально-экономическую устойчивость и темпы развития Челябинской области. Несмотря на все сложности, благодаря мерам, принимаемым на федеральном и региональном уровне, он предусматривает положительную динамику доходов и расходов в среднесрочной перспективе.

Расходы по первоочередным и социально значимым направлениям предусмотрены в полном объеме, гарантирующем предоставление всех установленных мер поддержки граждан, а также реализацию ключевых в этой сфере указов президента страны, включая повышение оплаты труда.

Наряду с этим по поручению губернатора области бюджет обеспечивает сохранение уровня инвестиционных вложений, которые создают мультипликативный эффект в экономике, а значит возможности для дальнейшего развития, достижения поставленных президентом страны национальных целей.

Как никогда важно в предстоящем периоде обеспечить эффективную отдачу от каждого вложенного бюджетного рубля. Уверен, каждый житель области может стать участником этой работы, воспользовавшись таким инструментом, как инициативные проекты, а также постоянно повышая свою финансовую грамотность.

Надеюсь, данное издание и официальные интернет-ресурсы органов власти области и впредь будут для вас надежными источниками необходимой информации.

Содержание

АДМИНИСТРАТИВНО-ТЕРРИТОРИАЛЬНОЕ ДЕЛЕНИЕ ЧЕЛЯБИНСКОЙ ОБЛАСТИ	8
БЮДЖЕТНАЯ ПОЛИТИКА ЧЕЛЯБИНСКОЙ ОБЛАСТИ НА 2023-2025 ГОДЫ	9
ОСНОВНЫЕ ПАРАМЕТРЫ ОБЛАСТНОГО БЮДЖЕТА ЧЕЛЯБИНСКОЙ ОБЛАСТИ НА 2023-2025 ГОДЫ	10
ДОХОДЫ ОБЛАСТНОГО БЮДЖЕТА ЧЕЛЯБИНСКОЙ ОБЛАСТИ НА 2023-2025 ГОДЫ	10
НАЛОГОВЫЕ И НЕНАЛОГОВЫЕ ДОХОДЫ ОБЛАСТНОГО БЮДЖЕТА ЧЕЛЯБИНСКОЙ ОБЛАСТИ	11
КРУПНЕЙШИЕ НАЛОГОПЛАТЕЛЬЩИКИ ЧЕЛЯБИНСКОЙ ОБЛАСТИ	12
СТРУКТУРА НАЛОГОВЫХ И НЕНАЛОГОВЫХ ДОХОДОВ ОБЛАСТНОГО БЮДЖЕТА ЧЕЛЯБИНСКОЙ ОБЛАСТИ.....	12
ПОСТУПЛЕНИЕ ФЕДЕРАЛЬНЫХ СРЕДСТВ В ОБЛАСТНОЙ БЮДЖЕТ ЧЕЛЯБИНСКОЙ ОБЛАСТИ.....	13
СТРУКТУРА ФЕДЕРАЛЬНЫХ СРЕДСТВ	13
РАСХОДЫ НА НАЦИОНАЛЬНЫЕ ПРОЕКТЫ В 2023 ГОДУ	14
ВЕРХНИЙ ПРЕДЕЛ ГОСУДАРСТВЕННОГО ДОЛГА ЧЕЛЯБИНСКОЙ ОБЛАСТИ.....	15
РАСПРЕДЕЛЕНИЕ РАСХОДОВ ОБЛАСТНОГО БЮДЖЕТА ПО ГОСУДАРСТВЕННЫМ ПРОГРАММАМ ЧЕЛЯБИНСКОЙ ОБЛАСТИ	16
РАСПРЕДЕЛЕНИЕ РАСХОДОВ ОБЛАСТНОГО БЮДЖЕТА ПО ФУНКЦИОНАЛЬНОЙ СТРУКТУРЕ	17
СТРУКТУРА РАСХОДОВ ОБЛАСТНОГО БЮДЖЕТА В 2023 ГОДУ	19
РАСПРЕДЕЛЕНИЕ РАСХОДОВ ОБЛАСТНОГО БЮДЖЕТА ПО ВИДАМ В СООТВЕТСТВИИ С БЮДЖЕТНОЙ КЛАССИФИКАЦИЕЙ	19
СОЦИАЛЬНАЯ ПОДДЕРЖКА ОТДЕЛЬНЫХ КАТЕГОРИЙ ГРАЖДАН ЗА СЧЕТ СРЕДСТВ ОБЛАСТНОГО БЮДЖЕТА.....	20
ГОСУДАРСТВЕННАЯ ПРОГРАММА «РАЗВИТИЕ ОБРАЗОВАНИЯ В ЧЕЛЯБИНСКОЙ ОБЛАСТИ»	22
ГОСУДАРСТВЕННАЯ ПРОГРАММА «РАЗВИТИЕ ЗДРАВООХРАНЕНИЯ ЧЕЛЯБИНСКОЙ ОБЛАСТИ»	23
ГОСУДАРСТВЕННАЯ ПРОГРАММА «КОМПЛЕКСНОЕ РАЗВИТИЕ СЕЛЬСКИХ ТЕРРИТОРИЙ В ЧЕЛЯБИНСКОЙ ОБЛАСТИ»	24
ГОСУДАРСТВЕННАЯ ПРОГРАММА «ПОДДЕРЖКА И РАЗВИТИЕ ДОШКОЛЬНОГО ОБРАЗОВАНИЯ В ЧЕЛЯБИНСКОЙ ОБЛАСТИ»	25
ГОСУДАРСТВЕННАЯ ПРОГРАММА «РАЗВИТИЕ ПРОФЕССИОНАЛЬНОГО ОБРАЗОВАНИЯ В ЧЕЛЯБИНСКОЙ ОБЛАСТИ»	26
ГОСУДАРСТВЕННАЯ ПРОГРАММА «РАЗВИТИЕ ДОРОЖНОГО ХОЗЯЙСТВА И ТРАНСПОРТНОЙ ДОСТУПНОСТИ В ЧЕЛЯБИНСКОЙ ОБЛАСТИ»	27
ГОСУДАРСТВЕННАЯ ПРОГРАММА «РАЗВИТИЕ ПРОМЫШЛЕННОСТИ, НОВЫХ ТЕХНОЛОГИЙ И ПРИРОДНЫХ РЕСУРСОВ ЧЕЛЯБИНСКОЙ ОБЛАСТИ».....	28
ГОСУДАРСТВЕННАЯ ПРОГРАММА «ДОСТУПНАЯ СРЕДА»	29
ГОСУДАРСТВЕННАЯ ПРОГРАММА «РАЗВИТИЕ МАЛЫХ ФОРМ ХОЗЯЙСТВОВАНИЯ В ЧЕЛЯБИНСКОЙ ОБЛАСТИ» .	30
ГОСУДАРСТВЕННАЯ ПРОГРАММА «УПРАВЛЕНИЕ ГОСУДАРСТВЕННЫМИ ФИНАНСАМИ И ГОСУДАРСТВЕННЫМ ДОЛГОМ ЧЕЛЯБИНСКОЙ ОБЛАСТИ».....	31
ГОСУДАРСТВЕННАЯ ПРОГРАММА «СОДЕЙСТВИЕ СОЗДАНИЮ (ИСХОДЯ ИЗ ПРОГНОЗИРУЕМОЙ ПОТРЕБНОСТИ) НОВЫХ МЕСТ В ОБЩЕОБРАЗОВАТЕЛЬНЫХ ОРГАНИЗАЦИЯХ».....	32
ГОСУДАРСТВЕННАЯ ПРОГРАММА «РАЗВИТИЕ АРХИВНОГО ДЕЛА В ЧЕЛЯБИНСКОЙ ОБЛАСТИ»	33
ГОСУДАРСТВЕННАЯ ПРОГРАММА «РЕАЛИЗАЦИЯ ГОСУДАРСТВЕННОЙ НАЦИОНАЛЬНОЙ ПОЛИТИКИ В ЧЕЛЯБИНСКОЙ ОБЛАСТИ»	34
ГОСУДАРСТВЕННАЯ ПРОГРАММА «ОБЕСПЕЧЕНИЕ ДОСТУПНЫМ И КОМФОРТНЫМ ЖИЛЬЕМ ГРАЖДАН РФ В ЧЕЛЯБИНСКОЙ ОБЛАСТИ»	35
ГОСУДАРСТВЕННАЯ ПРОГРАММА «КАПИТАЛЬНОЕ СТРОИТЕЛЬСТВО В ЧЕЛЯБИНСКОЙ ОБЛАСТИ»	36

ГОСУДАРСТВЕННАЯ ПРОГРАММА «ЧИСТАЯ ВОДА»	37
ГОСУДАРСТВЕННАЯ ПРОГРАММА «ЭНЕРГОСБЕРЕЖЕНИЕ И ПОВЫШЕНИЕ ЭНЕРГЕТИЧЕСКОЙ ЭФФЕКТИВНОСТИ» 38	
ГОСУДАРСТВЕННАЯ ПРОГРАММА «РАЗВИТИЕ ТУРИЗМА В ЧЕЛЯБИНСКОЙ ОБЛАСТИ»	39
ГОСУДАРСТВЕННАЯ ПРОГРАММА «РАЗВИТИЕ НАУКИ В ЧЕЛЯБИНСКОЙ ОБЛАСТИ»	40
ГОСУДАРСТВЕННАЯ ПРОГРАММА «РАЗВИТИЕ ФИЗИЧЕСКОЙ КУЛЬТУРЫ И СПОРТА В ЧЕЛЯБИНСКОЙ ОБЛАСТИ»	41
ГОСУДАРСТВЕННАЯ ПРОГРАММА «ПОВЫШЕНИЕ ЭФФЕКТИВНОСТИ РЕАЛИЗАЦИИ МОЛОДЕЖНОЙ ПОЛИТИКИ В ЧЕЛЯБИНСКОЙ ОБЛАСТИ»	42
ГОСУДАРСТВЕННАЯ ПРОГРАММА «СТИМУЛИРОВАНИЕ РАЗВИТИЯ ЖИЛИЩНОГО СТРОИТЕЛЬСТВА В ЧЕЛЯБИНСКОЙ ОБЛАСТИ»	43
ГОСУДАРСТВЕННАЯ ПРОГРАММА «ПРОТИВОДЕЙСТВИЕ КОРРУПЦИИ В ЧЕЛЯБИНСКОЙ ОБЛАСТИ»	44
ГОСУДАРСТВЕННАЯ ПРОГРАММА «ОКАЗАНИЕ СОДЕЙСТВИЯ ДОБРОВОЛЬНОМУ ПЕРЕСЕЛЕНИЮ В ЧЕЛЯБИНСКУЮ ОБЛАСТЬ СООТЕЧЕСТВЕННИКОВ, ПРОЖИВАЮЩИХ ЗА РУБЕЖОМ»	45
ГОСУДАРСТВЕННАЯ ПРОГРАММА «ЭКОНОМИЧЕСКОЕ РАЗВИТИЕ И ИННОВАЦИОННАЯ ЭКОНОМИКА ЧЕЛЯБИНСКОЙ ОБЛАСТИ»	46
ГОСУДАРСТВЕННАЯ ПРОГРАММА «РАЗВИТИЕ СОЦИАЛЬНОЙ ЗАЩИТЫ НАСЕЛЕНИЯ ЧЕЛЯБИНСКОЙ ОБЛАСТИ»	47
ГОСУДАРСТВЕННАЯ ПРОГРАММА «ПРОФИЛАКТИКА БЕЗНАДЗОРНОСТИ И ПРАВОНАРУШЕНИЙ НЕСОВЕРШЕННОЛЕТНИХ В ЧЕЛЯБИНСКОЙ ОБЛАСТИ»	48
ГОСУДАРСТВЕННАЯ ПРОГРАММА «СОХРАНЕНИЕ, ИСПОЛЬЗОВАНИЕ, ПОПУЛЯРИЗАЦИЯ И ГОСУДАРСТВЕННАЯ ОХРАНА ОБЪЕКТОВ КУЛЬТУРНОГО НАСЛЕДИЯ»	49
ГОСУДАРСТВЕННАЯ ПРОГРАММА «ОХРАНА ОКРУЖАЮЩЕЙ СРЕДЫ ЧЕЛЯБИНСКОЙ ОБЛАСТИ»	50
ГОСУДАРСТВЕННАЯ ПРОГРАММА «БЛАГОУСТРОЙСТВО НАСЕЛЕННЫХ ПУНКТОВ ЧЕЛЯБИНСКОЙ ОБЛАСТИ»	51
ГОСУДАРСТВЕННАЯ ПРОГРАММА «ОБЕСПЕЧЕНИЕ ОБЩЕСТВЕННОЙ БЕЗОПАСНОСТИ В ЧЕЛЯБИНСКОЙ ОБЛАСТИ»	52
ГОСУДАРСТВЕННАЯ ПРОГРАММА «КОМПЛЕКСНОЕ ЭКОЛОГИЧЕСКОЕ ОЗДОРОВЛЕНИЕ ТЕРРИТОРИЙ НАСЕЛЕННЫХ ПУНКТОВ ЧЕЛЯБИНСКОЙ ОБЛАСТИ – «ЗЕЛЕНЫЙ ГОРОД»	53
ГОСУДАРСТВЕННАЯ ПРОГРАММА «РАЗВИТИЕ ИНФОРМАЦИОННОГО ОБЩЕСТВА В ЧЕЛЯБИНСКОЙ ОБЛАСТИ» ..	54
ГОСУДАРСТВЕННАЯ ПРОГРАММА «РАЗВИТИЕ СЕЛЬСКОГО ХОЗЯЙСТВА В ЧЕЛЯБИНСКОЙ ОБЛАСТИ»	55
ГОСУДАРСТВЕННАЯ ПРОГРАММА «ОСУЩЕСТВЛЕНИЕ ГОСУДАРСТВЕННОГО РЕГУЛИРОВАНИЯ ЦЕН (ТАРИФОВ) НА ТЕРРИТОРИИ ЧЕЛЯБИНСКОЙ ОБЛАСТИ»	56
ГОСУДАРСТВЕННАЯ ПРОГРАММА «РАЗВИТИЕ ЛЕСНОГО ХОЗЯЙСТВА ЧЕЛЯБИНСКОЙ ОБЛАСТИ»	57
ГОСУДАРСТВЕННАЯ ПРОГРАММА «ОПТИМИЗАЦИЯ ФУНКЦИЙ ГОСУДАРСТВЕННОГО (МУНИЦИПАЛЬНОГО) УПРАВЛЕНИЯ ЧЕЛЯБИНСКОЙ ОБЛАСТИ И ПОВЫШЕНИЕ ЭФФЕКТИВНОСТИ ИХ ОБЕСПЕЧЕНИЯ»	58
ГОСУДАРСТВЕННАЯ ПРОГРАММА «СОДЕЙСТВИЕ ЗАНЯТОСТИ НАСЕЛЕНИЯ ЧЕЛЯБИНСКОЙ ОБЛАСТИ»	59
ГОСУДАРСТВЕННАЯ ПРОГРАММА «РАЗВИТИЕ КУЛЬТУРЫ В ЧЕЛЯБИНСКОЙ ОБЛАСТИ»	60
ОБЛАСТНАЯ АДРЕСНАЯ ПРОГРАММА «ПЕРЕСЕЛЕНИЕ В 2019-2025 ГОДАХ ГРАЖДАН ИЗ АВАРИЙНОГО ЖИЛИЩНОГО ФОНДА В ЧЕЛЯБИНСКОЙ ОБЛАСТИ»	61
ГЛОССАРИЙ	62
КОНТАКТНЫЕ ДАННЫЕ	65

Административно-территориальное деление Челябинской области

1

городской округ с
внутригородским
делением

15

городских
округов

26

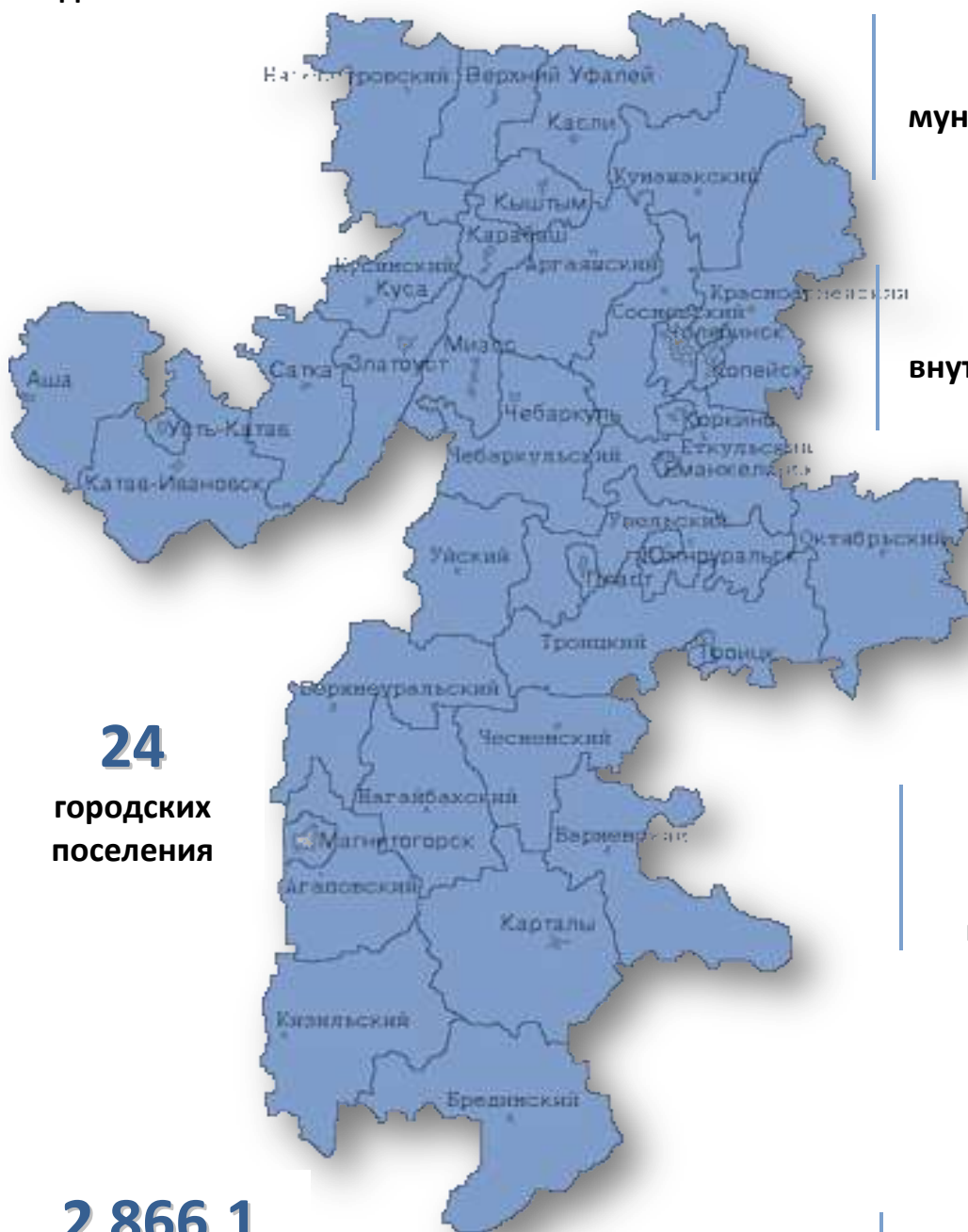
муниципальных
районов

1

муниципальный
округ

7

внутригородских
районов



24

городских
поселения

242

сельских
поселений

2 866,1

тыс. человек
городское
население

600,2

тыс. человек
сельское
население

Бюджетная политика Челябинской области на 2023-2025 годы

Цель:

Сохранение уровня жизни граждан, социально-экономической устойчивости и темпов развития Челябинской области.

Задачи:

1

Сохранение всех региональных мер социальной поддержки граждан, семей с детьми, материнства и детства.

2

Укрепление региональной системы здравоохранения, в том числе реализация президентской программы развития ее первичного звена.

3

Развитие инфраструктуры общеобразовательных и дошкольных учреждений, учреждений культуры, поддержка талантливых детей, развитие системы патриотического воспитания молодежи.

4

Повышение доступности занятий физической культурой, максимальное привлечение к ним детей и молодежи, развитие туристической инфраструктуры.

5

Поддержка субъектов малого и среднего предпринимательства, промышленных предприятий, содействие повышению конкурентоспособности, развитию импортозамещения и обеспечению продовольственной безопасности региона.

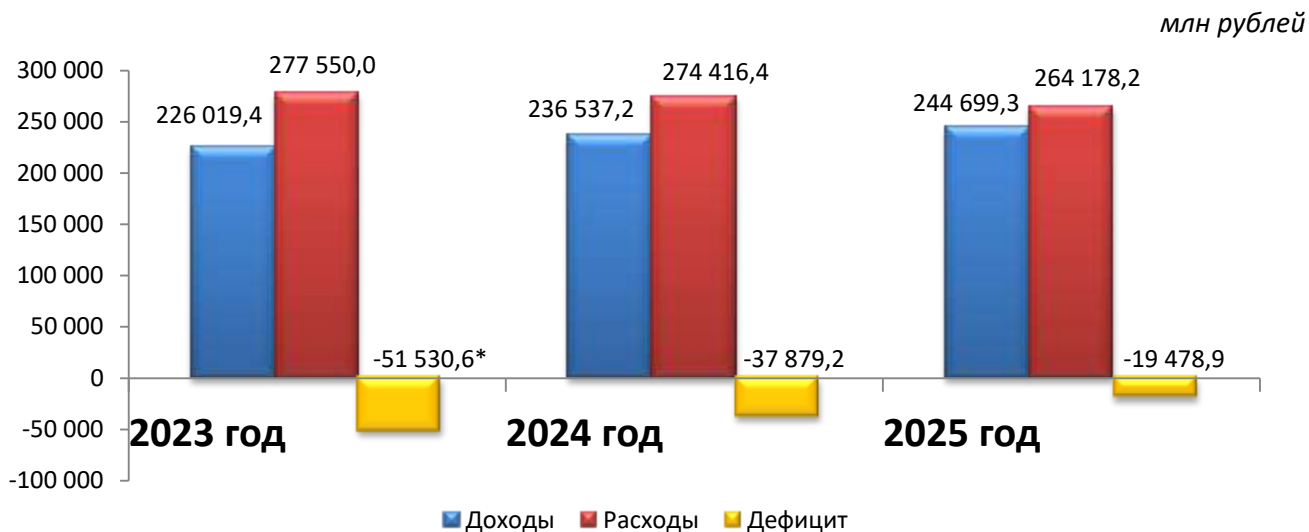
6

Совершенствование инструментов финансовой поддержки муниципальных образований.

7

Реализация масштабных инфраструктурных проектов, формирование комфортной и безопасной среды для населения, решение экологических проблем.

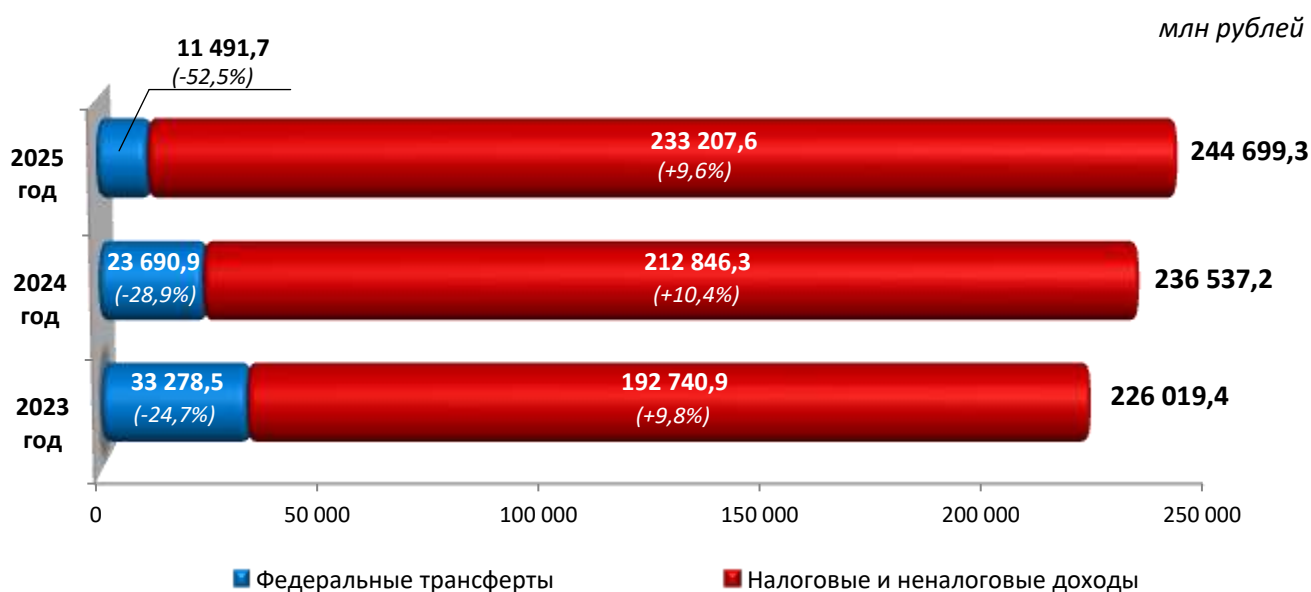
Основные параметры областного бюджета Челябинской области на 2023-2025 годы



	2021 год факт	2022 год план	2023 год прогноз	2024 год прогноз	2025 год прогноз
Доходы	274 401,5	219 363,8	226 019,4	236 537,2	244 699,3
Расходы	232 007,4	256 638,4	277 550,0	274 416,4	264 178,2
Дефицит -/Профицит +	42 394,1	-37 274,6	-51 530,6*	-37 879,2	-19 478,9

* дефицит покрывается переходящими остатками средств областного бюджета 2022 года, льготными инфраструктурными кредитами из федерального бюджета и коммерческими заимствованиями, которые запланированы для подстраховки исполнения областного бюджета

Доходы областного бюджета Челябинской области на 2023-2025 годы



Налоговые и неналоговые доходы областного бюджета Челябинской области

млн рублей

Наименование доходов	2021 год факт	2022 год план	2023 год прогноз	2024 год прогноз	2025 год прогноз
Налоговые и неналоговые доходы	205 093,7	175 467,2	192 740,9	212 846,3	233 207,6
Налоговые доходы	201 303,2	173 840,3	190 026,3	211 364,8	231 739,1
<i>НАЛОГИ НА ПРИБЫЛЬ</i>	<i>166 218,9</i>	<i>133 730,5</i>	<i>147 602,2</i>	<i>165 366,9</i>	<i>181 774,3</i>
Налог на прибыль организаций	104 628,7	76 986,1	87 507,5	100 864,9	112 319,7
Налог на доходы физических лиц	61 590,2	56 744,4	60 094,7	64 502,0	69 454,6
<i>АКЦИЗЫ</i>	<i>12 290,2</i>	<i>17 407,9</i>	<i>17 880,1</i>	<i>18 948,0</i>	<i>21 189,1</i>
Акцизы на алкогольную продукцию	602,4	545,7	658,9	685,9	712,8
Доходы от уплаты акцизов на крепкий алкоголь	3 037,1	3 495,6	4 038,8	4 203,4	4 374,8
Доходы от уплаты акцизов на нефтепродукты	8 650,7	10 296,5	11 682,4	12 558,7	14 601,5
Акциз на сталь жидкую	0,0	3 070,1	1 500,0	1 500,0	1 500,0
<i>НАЛОГИ НА СОВОКУПНЫЙ ДОХОД</i>	<i>5 172,8</i>	<i>4 943,7</i>	<i>6 365,2</i>	<i>6 769,4</i>	<i>7 285,6</i>
Налог, взимаемый по упрощенной системе налогообложения	4 980,5	4 766,9	6 051,2	6 469,4	6 990,6
Налог на профессиональный доход	192,3	176,8	314,0	300,0	295,0
<i>НАЛОГИ НА ИМУЩЕСТВО</i>	<i>15 658,7</i>	<i>15 918,0</i>	<i>16 125,6</i>	<i>18 238,4</i>	<i>19 507,5</i>
Налог на имущество организаций	12 272,2	12 504,9	12 658,3	14 686,8	15 897,8
Транспортный налог	3 380,8	3 407,8	3 461,8	3 546,1	3 604,1
Налог на игорный бизнес	5,7	5,3	5,5	5,5	5,6
<i>НАЛОГИ, СБОРЫ И РЕГУЛЯРНЫЕ ПЛАТЕЖИ ЗА ПОЛЬЗОВАНИЕ ПРИРОДНЫМИ РЕСУРСАМИ</i>	<i>1 498,3</i>	<i>1 399,9</i>	<i>1 635,9</i>	<i>1 631,4</i>	<i>1 573,7</i>
Налог на добычу полезных ископаемых	1 494,7	1 395,1	1 630,9	1 626,5	1 568,8
Сбор за пользование объектами животного мира и за пользование объектами водных биологических ресурсов	3,6	4,8	5,0	4,9	4,9
<i>ГОСУДАРСТВЕННАЯ ПОШЛИНА</i>	<i>465,2</i>	<i>440,3</i>	<i>417,3</i>	<i>410,7</i>	<i>408,9</i>
<i>Задолженность и перерасчеты по отмененным налогам</i>	<i>-0,9</i>	<i>0,0</i>	<i>0,0</i>	<i>0,0</i>	<i>0,0</i>
Неналоговые доходы	3 790,5	1 626,9	2 714,6	1 481,5	1 468,5
<i>ДОХОДЫ ОТ ИСПОЛЬЗОВАНИЯ ИМУЩЕСТВА, НАХОДЯЩЕГОСЯ В ГОСУДАРСТВЕННОЙ И МУНИЦИПАЛЬНОЙ СОБСТВЕННОСТИ</i>	<i>1 824,9</i>	<i>205,9</i>	<i>1 410,5</i>	<i>200,3</i>	<i>191,7</i>
<i>ПЛАТЕЖИ ПРИ ПОЛЬЗОВАНИИ ПРИРОДНЫМИ РЕСУРСАМИ</i>	<i>146,6</i>	<i>120,9</i>	<i>144,3</i>	<i>140,2</i>	<i>140,6</i>
<i>ДОХОДЫ ОТ ОКАЗАНИЯ ПЛАТНЫХ УСЛУГ (РАБОТ) И КОМПЕНСАЦИИ ЗАТРАТ ГОСУДАРСТВА</i>	<i>365,8</i>	<i>158,1</i>	<i>181,4</i>	<i>174,4</i>	<i>173,0</i>
<i>ДОХОДЫ ОТ ПРОДАЖИ МАТЕРИАЛЬНЫХ И НЕМАТЕРИАЛЬНЫХ АКТИВОВ</i>	<i>43,9</i>	<i>42,1</i>	<i>18,6</i>	<i>10,9</i>	<i>10,4</i>
<i>АДМИНИСТРАТИВНЫЕ ПЛАТЕЖИ И СБОРЫ</i>	<i>0,5</i>	<i>1,5</i>	<i>0,5</i>	<i>0,5</i>	<i>0,4</i>
<i>ШТРАФЫ, САНКЦИИ, ВОЗМЕЩЕНИЕ УЩЕРБА</i>	<i>1 396,9</i>	<i>1 098,3</i>	<i>959,3</i>	<i>955,2</i>	<i>952,4</i>
<i>ПРОЧИЕ НЕНАЛОГОВЫЕ ДОХОДЫ</i>	<i>11,9</i>	<i>0,1</i>	<i>0,0</i>	<i>0,0</i>	<i>0,0</i>

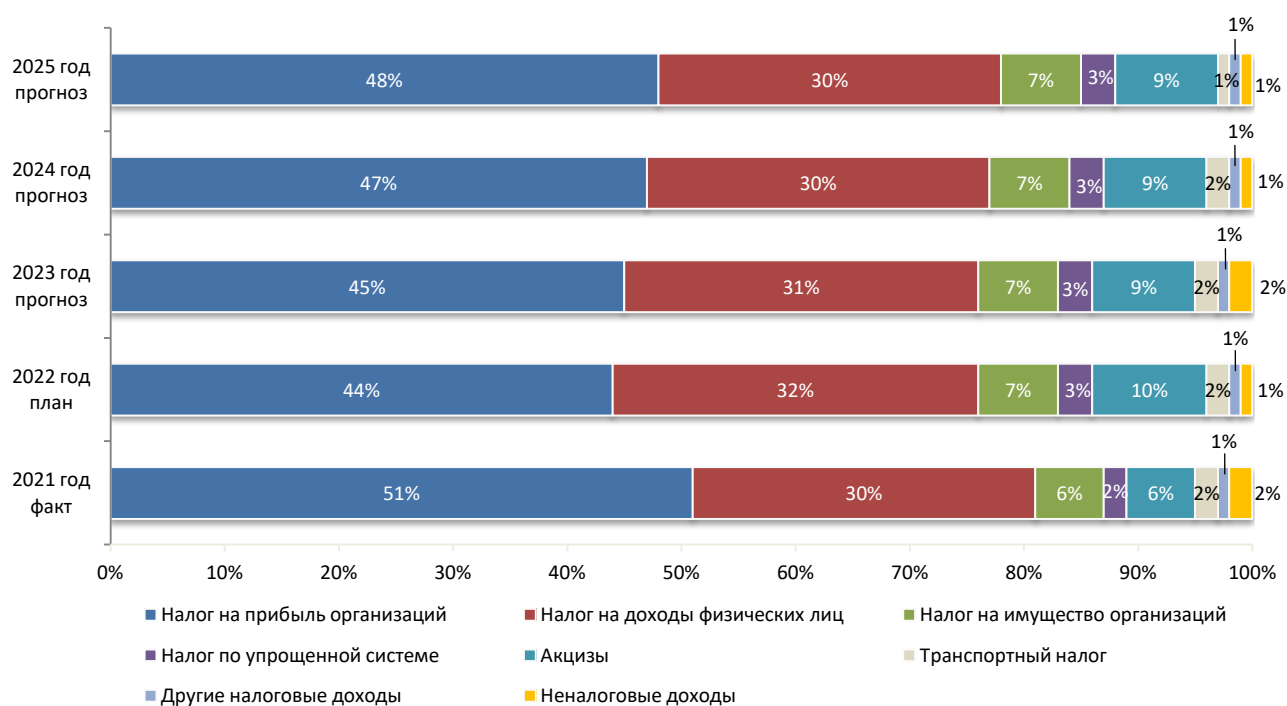
Крупнейшие налогоплательщики Челябинской области

- ПАО «Магнитогорский металлургический комбинат»
- АО «Челябинский электрометаллургический комбинат»
- АО «Томинский ГОК»
- ПАО «Мечел»
- ООО Инвестиционная компания «ММК-Финанс»
- ОАО «Российские железные дороги»
- ПАО «Газпром»
- ПАО «Ашинский металлургический завод»
- ПАО «Фортум»
- ПАО «Челябинский металлургический комбинат»



Доля указанных плательщиков в объеме налоговых поступлений областного бюджета по итогам 9 месяцев 2022 года

Структура налоговых и неналоговых доходов областного бюджета Челябинской области

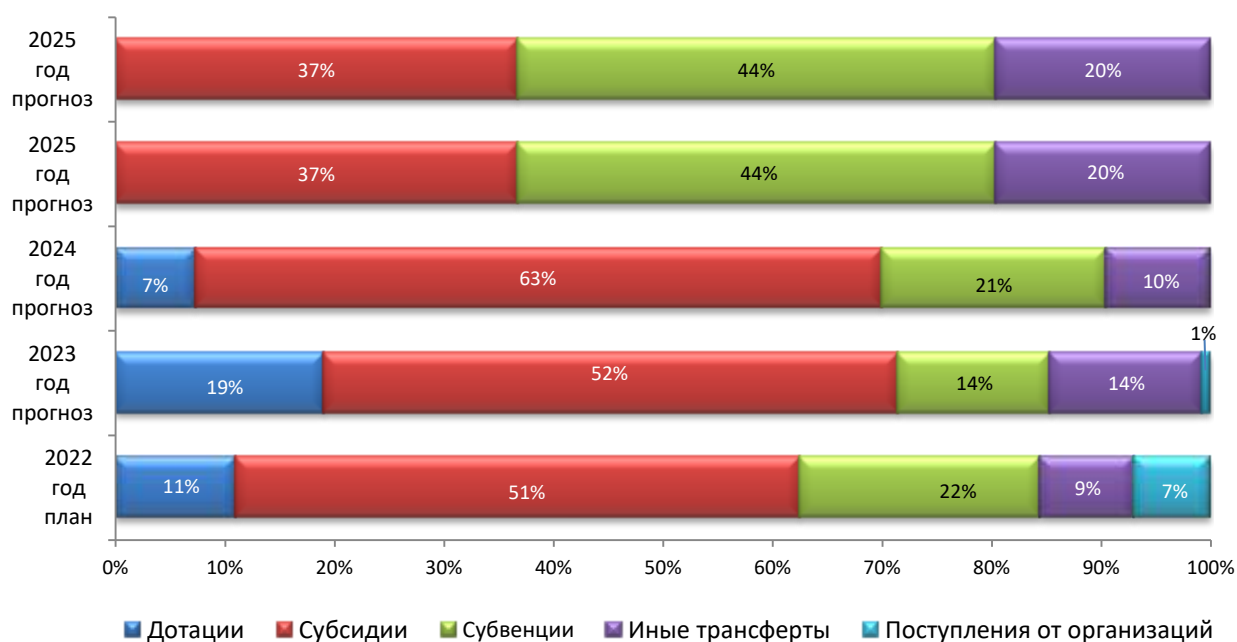


Поступление федеральных средств в областной бюджет Челябинской области

млн рублей

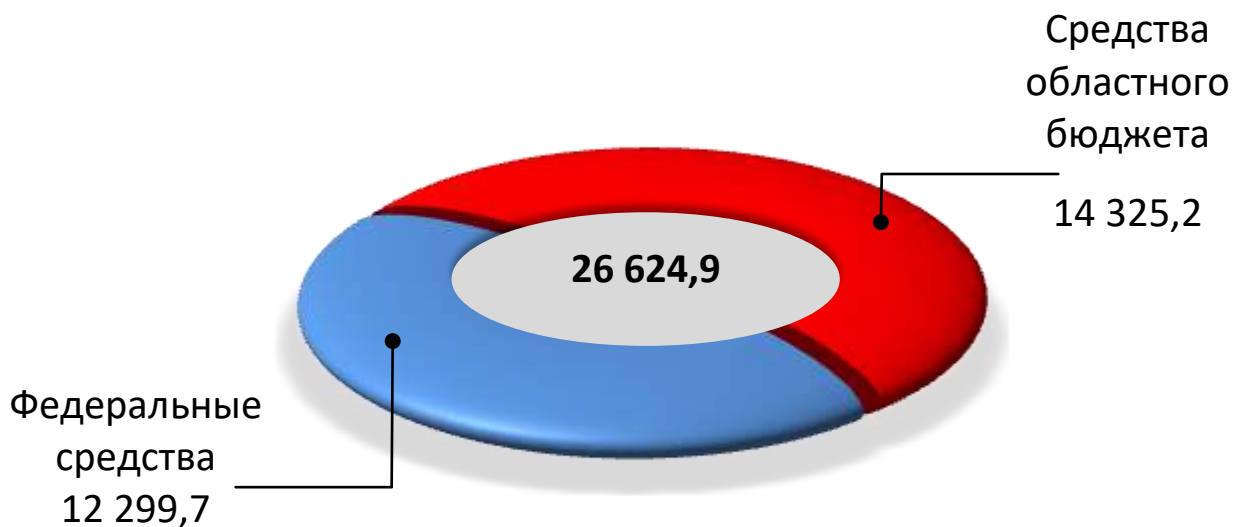
Наименование поступлений	2022 год план	2023 год прогноз	2024 год прогноз	2025 год прогноз
ВСЕГО ФЕДЕРАЛЬНЫХ СРЕДСТВ:	43 896,6	33 278,5	23 690,9	11 491,6
Безвозмездные поступления из федерального бюджета, в том числе:	40 844,5	33 014,6	23 690,9	11 491,6
- Дотации от других бюджетов бюджетной системы РФ	4 866,3	6 349,5	1 735,3	
- Субсидии	22 600,1	17 431,2	14 834,6	4 218,5
- Субвенции бюджетам субъектов РФ и муниципальных образований	9 627,8	4 649,7	4 860,4	5 012,6
- Другие межбюджетные трансферты	3 750,3	4 584,2	2 260,6	2 260,5
Безвозмездные поступления от государственных и негосударственных организаций, из них:	3 052,1	263,9		0
- Фонд содействия реформированию ЖКХ	3 052,1	263,9		0

Структура федеральных средств



Расходы на национальные проекты в 2023 году

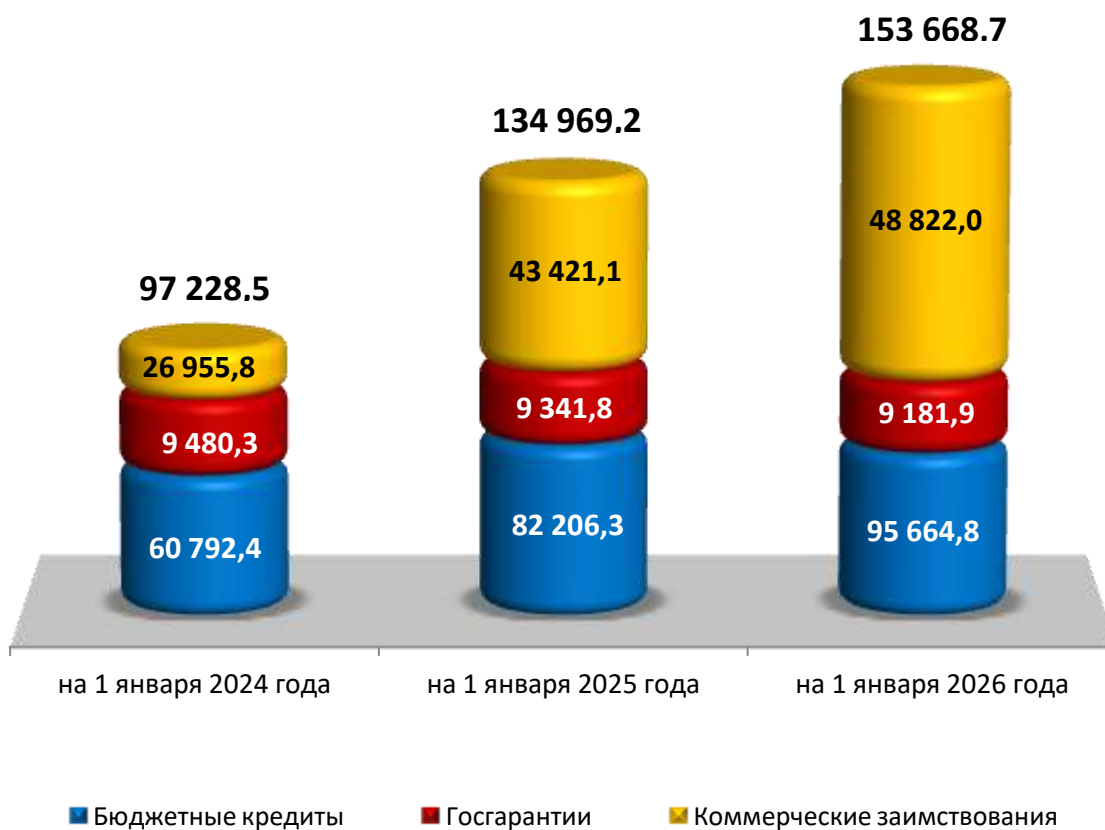
млн рублей



№	Наименование	2023 год
1	«Демография»	7 108,7
2	«Здравоохранение»	5 469,4
3	«Безопасные качественные дороги»	6 033,3
4	«Жилье и городская среда»	1 146,5
5	«Образование»	3 622,6
6	«Экология»	2 045,6
7	«Малое и среднее предпринимательство и поддержка индивидуальной предпринимательской инициативы»	471,6
8	«Культура»	189,8
9	«Цифровая экономика Российской Федерации»	391,7
10	«Производительность труда»	52,4
11	«Туризм и индустрия гостеприимства»	93,3

Верхний предел государственного долга Челябинской области

млн рублей



Распределение расходов областного бюджета по государственным программам Челябинской области

тыс. рублей

№	Наименование	2022 год план	2023 год* прогноз	2024 год* прогноз	2025 год* прогноз
1	«Развитие образования в Челябинской области»	27 760 489,0	30 259 120,4	30 326 673,9	28 424 242,2
2	«Развитие здравоохранения Челябинской области»	41 591 834,8	41 328 276,0	43 455 098,2	40 701 346,8
3	«Комплексное развитие сельских территорий в Челябинской области»	188 585,8	309 279,0	0	0
4	«Поддержка и развитие дошкольного образования в Челябинской области»	16 948 702,5	18 406 917,6	17 095 496,8	16 517 440,2
5	«Развитие профессионального образования в Челябинской области»	5 359 632,5	5 427 877,7	5 450 910,6	5 108 631,7
6	«Развитие дорожного хозяйства и транспортной доступности в Челябинской области»	29 373 179,5	49 319 749,1	49 886 279,2	47 461 145,5
7	«Развитие промышленности, новых технологий и природных ресурсов Челябинской области»	581 972,9	657 005,7	180 820,4	109 593,8
8	«Доступная среда»	135 039,9	187 945,6	172 086,0	166 250,6
9	«Развитие малых форм хозяйствования в Челябинской области»	69 282,4	87 527,7	89 646,9	0
10	«Управление государственными финансами и государственным долгом Челябинской области»	18 211 029,0	18 017 057,9	15 900 725,8	16 847 486,4
11	«Содействие созданию в Челябинской области (исходя из прогнозируемой потребности) новых мест в общеобразовательных организациях»	3 030 482,8	3 165 291,8	4 832 670,4	5 308 654,9
12	«Развитие архивного дела в Челябинской области»	117 377,6	108 484,8	108 484,8	108 484,8
13	«Реализация государственной национальной политики в Челябинской области»	22 921,2	26 742,7	18 733,8	19 063,8
14	«Обеспечение доступным и комфортным жильем граждан Российской Федерации в Челябинской области»	3 904 727,2	3 705 938,3	3 047 703,9	3 039 705,1
15	«Капитальное строительство в Челябинской области»	2 504 984,0	1 590 865,8	1 990 667,2	1 216 464,3
16	«Чистая вода» на территории Челябинской области	986 422,2	327 203,6	315 419,1	
17	«Энергосбережение и повышение энергетической эффективности»	39 425,4	33 783,0	33 783,0	33 783,0
18	«Развитие туризма в Челябинской области»		83 792,0	33 000,0	33 000,0
19	«Развитие науки в Челябинской области»	155 000,0	469 395,0	849 450,0	568 230,0
20	«Развитие физической культуры и спорта в Челябинской области»	5 895 972,2	7 490 899,1	7 161 600,7	6 268 495,4
21	«Повышение эффективности реализации молодежной политики в Челябинской области»	336 379,6	116 086,6	116 086,6	58 916,6
22	«Стимулирование развития жилищного строительства в Челябинской области»	687 502,3	100 424,3	16 038,8	11 278,8
23	«Противодействие коррупции в Челябинской области»	400,0	400,0	400,0	400,0
24	«Оказание содействия добровольному переселению в Челябинскую область соотечественников, проживающих за рубежом»	33 815,3	24 514,1	25 488,7	68 853,1
25	«Экономическое развитие и инновационная экономика Челябинской области»	2 557 784,3	1 017 357,6	1 906 859,5	405 073,6
26	«Развитие социальной защиты населения в Челябинской области»	46 777 557,4	41 050 474,2	36 344 077,8	30 563 131,8
27	«Профилактика безнадзорности и правонарушений несовершеннолетних в Челябинской области»	93 110,0	147 070,0	147 070,0	147 070,0
28	«Сохранение, использование, популяризация и государственная охрана объектов культурного наследия»	33 563,0	44 446,7	44 549,6	44 640,7
29	«Охрана окружающей среды Челябинской области»	1 174 895,0	3 733 776,0	2 982 224,4	1 712 555,1
30	«Благоустройство населенных пунктов Челябинской области»	1 474 882,0	203 866,7	128 943,1	19 900,0
31	«Обеспечение общественной безопасности в Челябинской области»	1 814 162,4	2 040 909,9	1 847 001,4	1 819 650,8
32	«Комплексное экологическое оздоровление территорий населенных пунктов Челябинской области – «Зеленый город»	22 821,4	21 372,8	21 372,8	21 372,8
33	«Развитие информационного общества в Челябинской области»	1 834 370,6	1 260 243,4	1 217 613,5	824 315,6
34	«Развитие сельского хозяйства в Челябинской области»	3 172 854,8	2 686 341,6	2 531 183,8	2 536 515,9
35	«Осуществление государственного регулирования цен (тарифов) на территории Челябинской области»	3 930 696,2	5 964 301,5	5 964 301,5	5 964 301,5
36	«Развитие лесного хозяйства Челябинской области»	643 752,6	231 733,9	263 548,1	242 755,5
37	«Оптимизация функций государственного (муниципального) управления Челябинской области и повышение эффективности их обеспечения»	14 732,7	12 704,7	12 704,7	12 704,7
38	«Содействие занятости населения Челябинской области»	2 659 358,5	2 653 878,8	2 801 059,2	2 831 040,0
39	«Развитие культуры в Челябинской области»	4 589 202,7	3 853 807,7	5 168 808,1	4 296 250,5
40	«Переселение в 2019–2023 годах граждан из аварийного жилищного фонда в городах и районах Челябинской области»	3 145 951,2	976 559,2	0	0
	Непрограммные направления деятельности	24 763 597,9	30 406 615,5	25 616 358,9	28 031 096,9

* Средства федерального бюджета находятся в стадии распределения

Распределение расходов областного бюджета по функциональной структуре

тыс. рублей

Наименование	2022 год план	2023 год* прогноз	2024 год* прогноз	2025 год* прогноз
ВСЕГО	256 638 450,8	277 550 038,0	274 416 465,2	264 178 168,2
Общегосударственные вопросы	7 454 660,7	7 053 769,5	6 873 190,9	7 044 438,5
Национальная оборона	56 860,3	69 094,4	72 218,3	74 772,5
Мобилизационная и вневойсковая подготовка	56 860,3	69 094,4	72 218,3	74 772,5
Национальная безопасность и правоохранительная деятельность	1 594 628,7	1 681 099,6	1 467 702,5	1 516 438,0
Органы юстиции	186 141,9	176 515,5	185 884,8	192 587,9
Гражданская оборона	152 004,0	176 744,0	97 634,8	97 634,8
Защита населения и территории от чрезвычайных ситуаций природного и техногенного характера, пожарная безопасность	1 200 883,5	1 162 672,2	1 132 510,4	1 130 848,4
Миграционная политика	33 815,3	24 514,1	25 488,7	68 853,1
Другие вопросы в области национальной безопасности и правоохранительной деятельности	21 784,0	140 653,8	26 183,8	26 513,8
Национальная экономика	40 761 316,5	58 442 054,1	58 264 106,9	53 709 477,3
Общэкономические вопросы	1 354 986,4	1 574 825,9	958 220,0	950 001,7
Топливо-энергетический комплекс	292 897,5	79 765,0	70 179,3	66 729,4
Сельское хозяйство и рыболовство	3 241 018,2	2 769 750,5	2 618 211,9	2 537 397,1
Водное хозяйство	211 198,7	330 856,8	357 996,3	275 144,9
Лесное хозяйство	637 270,1	231 733,9	263 548,1	242 755,5
Транспорт	11 156 175,4	30 715 258,7	29 901 610,8	26 298 652,6
Дорожное хозяйство (дорожные фонды)	19 202 459,8	19 509 880,7	20 663 408,7	21 844 683,1
Связь и информатика	1 126 319,5	1 202 284,6	1 181 026,7	820 720,4
Другие вопросы в области национальной экономики	3 538 990,9	2 027 698,0	2 249 905,1	673 392,6
Жилищно-коммунальное хозяйство	14 270 531,3	11 783 102,8	9 559 697,0	9 103 818,9
Жилищное хозяйство	4 141 458,1	2 203 761,1	780 506,9	780 506,9
Коммунальное хозяйство	6 458 661,7	7 993 421,5	7 317 649,2	7 012 557,3
Благоустройство	1 489 622,3	250 375,1	148 935,9	19 900,0
Прикладные научные исследования в области жилищно-коммунального хозяйства	25 000,0	0	0	0
Другие вопросы в области жилищно-коммунального хозяйства	2 155 789,2	1 335 545,1	1 312 605,0	1 290 854,7
Охрана окружающей среды	985 517,7	3 423 292,0	2 644 600,9	1 457 783,0
Охрана объектов растительного и животного мира и среды их обитания	274 525,8	1 468 482,1	252 769,4	155 562,0
Другие вопросы в области охраны окружающей среды	710 991,9	1 954 809,9	2 391 831,5	1 302 221,0
Образование	54 818 306,4	57 852 048,3	58 865 170,7	55 802 573,2
Дошкольное образование	16 169 273,1	17 295 029,8	16 346 338,0	15 775 218,3
Общее образование	27 901 288,9	30 588 737,8	32 342 647,6	31 521 960,4
Дополнительное образование детей	949 492,8	995 600,7	934 969,8	502 564,8
Среднее профессиональное образование	5 694 530,1	5 716 893,3	5 753 237,3	5 443 630,0
Профессиональная подготовка, переподготовка и повышение квалификации	513 964,6	392 788,2	393 088,2	280 681,3
Высшее образование	344 682,0	345 985,0	345 699,1	343 135,4
Молодежная политика	979 041,4	380 829,3	380 829,3	321 659,3
Прикладные научные исследования в области образования	0	60 000,0	60 000,0	60 000,0
Другие вопросы в области образования	2 266 033,5	2 076 184,2	2 308 361,4	1 553 723,7
Культура, кинематография	4 069 771,9	3 320 847,2	4 921 887,3	4 092 834,6
Культура	3 499 868,8	2 746 697,6	2 735 648,3	2 596 463,4
Кинематография	20 167,2	0	0	0
Другие вопросы в области культуры, кинематографии	549 735,9	574 149,6	2 186 239,0	1 496 371,2
Здравоохранение	21 728 760,7	20 936 061,0	21 996 812,2	17 383 211,9
Стационарная медицинская помощь	6 608 608,8	6 422 833,4	6 401 511,8	5 589 150,3
Амбулаторная помощь	2 761 260,2	2 643 693,3	2 688 583,0	2 356 742,5
Медицинская помощь в дневных стационарах всех типов	119 548,8	114 379,0	114 379,0	114 379,0
Скорая медицинская помощь	339 289,8	368 152,1	368 182,1	273 009,3
Санаторно-оздоровительная помощь	279 047,0	268 860,6	268 905,2	268 951,6
Заготовка, переработка, хранение и обеспечение безопасности донорской крови и ее компонентов	425 591,0	383 545,3	383 545,3	383 545,3
Санитарно-эпидемиологическое благополучие	31 593,6	31 001,1	31 001,1	31 001,1
Прикладные научные исследования в области здравоохранения	17 012,9	16 932,5	16 932,5	16 932,5
Другие вопросы в области здравоохранения	11 146 808,6	10 686 663,7	11 723 772,2	8 349 500,3

Распределение расходов областного бюджета по функциональной структуре

тыс. рублей

Наименование	2022 год план	2023 год* прогноз	2024 год* прогноз	2025 год* прогноз
Социальная политика	85 399 603,9	87 345 211,8	80 214 157,4	78 079 442,1
Пенсионное обеспечение	80 000,0	80 000,0	80 000,0	80 000,0
Социальное обслуживание населения	5 374 730,9	5 677 489,4	5 651 245,7	5 532 514,1
Социальное обеспечение населения	51 441 459,7	58 803 704,4	56 906 760,4	61 037 335,2
Охрана семьи и детства	26 844 581,0	21 025 775,6	15 572 484,4	10 081 734,2
Другие вопросы в области социальной политики	1 658 832,3	1 758 242,4	2 003 666,9	1 347 858,6
Физическая культура и спорт	6 044 290,1	7 528 732,9	7 154 614,5	6 261 509,2
Физическая культура	5 164,0	5 164,0	5 164,0	5 164,0
Массовый спорт	1 766 705,3	2 577 346,2	2 676 351,3	2 759 264,5
Спорт высших достижений	2 651 692,8	2 895 330,6	2 897 524,0	2 846 561,8
Другие вопросы в области физической культуры и спорта	1 620 728,0	2 050 892,1	1 575 575,2	650 518,9
Средства массовой информации	246 813,8	252 060,9	252 060,9	252 060,9
Телевидение и радиовещание	189 534,9	189 534,9	189 534,9	189 534,9
Периодическая печать и издательства	57 278,9	62 526,0	62 526,0	62 526,0
Обслуживание государственного (муниципального) долга	629 985,4	2 028 459,4	4 777 757,8	5 724 518,4
Обслуживание государственного (муниципального) внутреннего долга	629 985,4	2 028 459,4	4 777 757,8	5 724 518,4
Межбюджетные трансферты общего характера бюджетам бюджетной системы РФ	18 577 403,4	15 834 204,1	11 040 963,9	11 040 963,9
Дотации на выравнивание бюджетной обеспеченности субъектов РФ и муниципальных образований	6 797 641,0	6 542 565,0	3 357 927,0	3 188 813,0
Иные дотации	10 849 995,3	8 428 387,9	6 833 025,9	7 002 139,9
Прочие межбюджетные трансферты общего характера	929 767,1	863 251,2	850 011,0	850 011,0
Условно утверждаемые расходы	0	0	6 311 524,0	12 634 325,8

* Средства федерального бюджета находятся в стадии распределения

Структура расходов областного бюджета в 2023 году



Распределение расходов областного бюджета по видам в соответствии с бюджетной классификацией

млн рублей

Наименование	2022 год план	2023 год прогноз	2024 год прогноз	2025 год прогноз
Всего	256 638,5	277 550	274 416,5	264 178,2
Расходы на выплаты персоналу в целях выполнения функций государственными (муниципальными) органами, казенными учреждениями, органами управления государственными внебюджетными фондами	7 748,7	7 913,5	7 881,97	7 883,8
Закупка товаров, работ и услуг для обеспечения государственных (муниципальных) нужд	23 162,8	22 893,9	27 519,3	27 123,8
Социальное обеспечение и иные выплаты населению	46 681,1	37 193,6	33 160,5	33 130,3
Капитальные вложения в объекты государственной (муниципальной) собственности	10 641,9	28 791,3	26 802,9	17 892,8
Межбюджетные трансферты	111 868,5	114 044,2	106 261,1	99 449,5
Предоставление субсидий бюджетным, автономным учреждениям и иным некоммерческим организациям	30 563,4	30 610,2	29 325,8	26 605,9
Обслуживание государственного (муниципального) долга	629,99	2 028,5	4 777,8	5 724,5
Иные бюджетные ассигнования	25 342,1	34 074,95	32 375,6	33 733,2
Условно утверждаемые расходы	0	0	6 311,5	12 634,3

Социальная поддержка отдельных категорий граждан за счет средств областного бюджета

тыс. рублей

Наименование мер социальной поддержки	2023 год	2024 год	2025 год
ПОДДЕРЖКА ГРАЖДАН ПОЖИЛОГО ВОЗРАСТА			
Ежемесячная денежная выплата ветеранам	3 399 776,3	3 535 767,2	3 677 198,0
Ежемесячная денежная выплата реабилитированным лицам и лицам, признанным пострадавшими от политических репрессий	256 643,7	266 463,1	276 675,4
Ежемесячная денежная выплата гражданам, имеющим звание «Ветеран труда Челябинской области»	1 999 234,6	2 079 203,9	2 162 372,0
Компенсация расходов на оплату жилья и коммунальных услуг инвалидам ВОВ I и II групп, инвалидам боевых действий I и II групп и военнослужащим, ставшим инвалидами I и II групп вследствие исполнения военных обязанностей; военнослужащим, проходившим военную службу в воинских частях и учреждениях, не входивших в состав действующей армии, в период с 22.06.1941г. по 03.09.1945г. не менее 6 месяцев; военнослужащим, награжденным орденами или медалями СССР за службу в указанный период, лицам, награжденным знаком "Жителю блокадного Ленинграда" и не являющимся инвалидами	6 727,8	6 996,4	7 276,8
Компенсационные выплаты за пользование услугами связи инвалидам ВОВ, боевых действий, военнослужащим, ставшим инвалидами при исполнении обязанностей военной службы, лицам, награжденным знаком "Жителю блокадного Ленинграда" и не являющимся инвалидами	540,0	540,0	540,0
Компенсация оплаты взноса на капитальный ремонт общего имущества в многоквартирном доме одиноко проживающим неработающим гражданам, достигшим возраста 70 лет либо 80 лет и инвалидам; неработающим гражданам, достигшим возраста 70 либо 80 лет, проживающим в семьях, состоящих из совместно проживающих неработающих граждан пенсионного возраста, которые достигли возраста 70 лет и инвалидов	383 539,7	405 450,5	403 976,1
Ежемесячная денежная выплата и возмещение расходов, связанных с проездом к местам захоронения, детям погибших участников ВОВ и приравненным к детям погибших участников ВОВ	297 940,3	309 803,6	322 196,4
Единовременная материальная помощь на ремонт квартир в многоквартирных домах, жилых домах и на подводку к дому газопровода, установку внутридомового газового оборудования неработающим одиноко проживающим ветеранам ВОВ, неработающим одиноко проживающим супружеским парам, обим супругам и один из супругов в которых является ветераном ВОВ, неработающим одиноко проживающим вдовам погибших в годы ВОВ участников ВОВ, которым установлена страховая пенсия в соответствии с ФЗ "О страховых пенсиях"	28 497,6	28 497,6	28 497,6
Социальное обеспечение достигших пенсионного возраста родителей военнослужащих, погибших при исполнении обязанностей или умерших вследствие военной травмы после увольнения с военной службы	99,6	88,3	93,3
Ежемесячное вознаграждение лицам, осуществляющим уход за лицами пожилого возраста и инвалидами на основании договора о приемной семье для граждан пожилого возраста и инвалидов	4 100,7	4 264,8	4 435,4
ПОДДЕРЖКА ЛИЦ С ОГРАНИЧЕННЫМИ ВОЗМОЖНОСТЯМИ ЗДОРОВЬЯ			
Ежегодная денежная выплата детям умерших участников ликвидации последствий катастрофы на Чернобыльской АЭС, детям, страдающим заболеваниями вследствие воздействия радиации на их родителей, дедушек, бабушек в результате аварии в 1957 году на производственном объединении «Маяк» и сбросов радиоактивных отходов в реку Теча	32,2	32,2	32,2
Обеспечение жильем отдельных категорий граждан, установленных федеральными законами «О ветеранах» и «О социальной защите инвалидов в Российской Федерации»	74 564,7	78 281,7	78 422,1
Выплата государственного единовременного пособия и ежемесячной денежной компенсации гражданам при возникновении поствакцинальных осложнений	255,5	265,1	274,4
ПОДДЕРЖКА ДЕТЕЙ			
Предоставление жилых помещений детям-сиротам и детям, оставшимся без попечения родителей, лицам из их числа по договорам найма специализированных жилых помещений	1 152 989,9	1 152 989,9	1 149 381,6
Санаторное оздоровление (отдых) детей, в том числе находящихся в трудной жизненной ситуации	250 150,6	250 150,6	250 150,6
Выплата областного единовременного пособия при рождении ребенка	175 299,6	175 299,6	175 299,6
Содержание ребенка в семье опекуна и приемной семье, а также вознаграждение приемному родителю	2 115 290,0	2 126 829,2	2 147 214,7
Социальная поддержка детей-сирот и детей, оставшихся без попечения родителей, находящихся в муниципальных организациях для детей-сирот и детей, оставшихся без попечения родителей	1 555 750,3	1 562 535,3	1 569 591,9
Предоставление жилых помещений приемным семьям по договору безвозмездного пользования жилых помещений	7 876,7	7 876,7	7 876,7
Единовременная выплата на ремонт жилого помещения детям-сиротам и детям, оставшимся без попечения родителей, имеющим в собственности жилое помещение	900,0	900,0	900,0
Приобретение жилых помещений для детей-сирот, детей, оставшихся без попечения родителей, усыновленных жителями Челябинской области	5 198,6	5 198,6	5 198,6
Меры социальной поддержки граждан, усыновивших, взявших под опеку (попечительство) или в приемную семью детей из организаций для детей-сирот, не являющихся родственниками	10 150,0	10 150,0	10 150,0
Предоставление приемным родителям единовременной выплаты на приобретение автомобиля	9 450,0	9 450,0	0
Компенсация расходов на оплату найма жилья лицам, включенным в список, по достижению ими возраста 18 лет, а также по приобретению ими полной дееспособности до достижения совершеннолетия	4 802,4	4 802,4	0

Социальная поддержка отдельных категорий граждан за счет средств областного бюджета

тыс. рублей

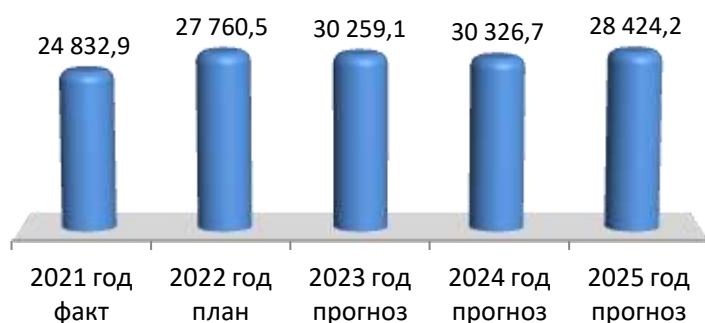
Наименование меры социальной поддержки	2023 год	2024 год	2025 год
Перевозка в пределах Челябинской области несовершеннолетних, самовольно ушедших из семей, организаций для детей-сирот и детей, оставшихся без попечения родителей, образовательных организаций и иных организаций	50,0	50,0	50,0
Перевозка между субъектами РФ, а также в пределах территорий государств - участников СНГ несовершеннолетних, самовольно ушедших из семей, организаций для детей-сирот и детей, оставшихся без попечения родителей, образовательных организаций и иных организаций	234,4	234,4	234,4
Ежемесячная денежная выплата родителям детей в возрасте от 0 до 18 лет, страдающих фенилкетонурией, целиакией, буллезным эпидермолизом или ихтиозом	21 689,8	22 557,3	23 459,6
Денежное вознаграждение многодетным матерям, родившим и (или) воспитывающим (воспитавшим) 5 и более детей, знаком отличия Челябинской области «Материнская слава»	260,0	260,0	260,0
Денежное вознаграждение знаком отличия Челябинской области «Семейная доблесть» трудовых династий, приемных семей, воспитавших за период существования семьи не менее 5-х детей; семей, воспитавших детей, имеющих государственные награды Российской Федерации и Челябинской области	231,1	231,1	231,1
Стипендии и иные выплаты	632 901,3	663 057,2	689 577,6
Материнский (семейный) капитал семьям, имеющим трех и более детей со среднедушевым доходом, не превышающим величину прожиточного минимума на душу населения	509 855,4	530 248,0	551 455,9
Социальная выплата многодетным семьям на приобретение жилого помещения взамен предоставления в собственность бесплатно земельных участков, находящихся в государственной или муниципальной собственности, для индивидуального жилищного строительства или ведения личного подсобного хозяйства с возведением жилого дома на приусадебном земельном участке	96 398,3	100 254,2	104 264,4
ПОДДЕРЖКА СЕЛЬСКИХ СПЕЦИАЛИСТОВ			
Компенсация расходов на оплату жилых помещений, отопления и освещения специалистам и пенсионерам из их числа, работающим и проживающим в сельских населенных пунктах и поселках Челябинской области	1 050 486,6	1 089 263,0	1 129 349,3
ПОДДЕРЖКА МАЛООБЕСПЕЧЕННЫХ ГРАЖДАН			
Выплата единовременного социального пособия гражданам, находящимся в трудной жизненной ситуации	30 500,0	30 401,0	30 401,0
Предоставление государственной социальной помощи малоимущим семьям или малоимущим одиноко проживающим гражданам со среднедушевым доходом, не превышающим величину прожиточного минимума на душу населения в виде единовременного социального пособия	31 962,5	31 962,5	31 962,5
Оказание государственной социальной помощи на основании социального контракта малоимущим семьям или малоимущим одиноко проживающим гражданам со среднедушевым доходом, не превышающим величину прожиточного минимума на душу населения	5 283,0	5 283,0	5 283,0
Ежемесячная денежная выплата на оплату жилья и коммунальных услуг многодетной семье	452 485,4	470 681,9	489 484,9
Адресная субсидия гражданам в связи с ростом платы за коммунальные услуги	10,0	10,0	10,0
Предоставление гражданам субсидий на оплату жилого помещения и коммунальных услуг	3 162 903,7	3 296 753,4	3 466 817,1
Ежемесячная денежная выплата при рождении третьего ребенка и (или) последующих детей до достижения ребенком возраста 3 лет	3 245 211,5	2 048 629,6	724 708,0
Пособие на ребенка семьям со среднедушевым доходом, не превышающим величину прожиточного минимума на душу населения	1 007 496,2	1 055 043,8	1 105 777,3
Ежемесячная денежная выплата на детей в возрасте от 3 до 7 лет включительно	4 378 409,7	0	0
Ежемесячная денежная выплата на ребенка в возрасте от 8 до 17 лет	4 116 032,1	4 116 032,1	0
Ежемесячная денежная выплата, назначаемая в случае рождения (усыновления) второго ребенка	165 241,5	165 241,5	0
ИНЫЕ МЕРЫ СОЦИАЛЬНОЙ ПОДДЕРЖКИ ОТДЕЛЬНЫХ КАТЕГОРИЙ ГРАЖДАН			
Единовременная социальная выплата многодетным семьям, семьям, имеющим детей-инвалидов, инвалидам 1 и 2 группы со среднедушевым доходом, не превышающим 2-х кратную величину прожиточного минимума на душу населения, одиноко проживающим пенсионеры в связи с установкой внутридомового газового оборудования	137 634,0	137 634,0	137 634,0
Ежегодные денежные выплаты лицам, награжденным нагрудным знаком «Почетный донор России»	147 001,5	152 881,9	158 994,1
Возмещение стоимости услуг по погребению и выплата социального пособия на погребение	46 260,9	46 260,9	46 260,9
Оплата проезда отдельных категорий граждан, оказание мер социальной поддержки которым осуществляется за счет средств федерального бюджета	168 300,0	168 300,0	168 300,0
Оплата жилищно-коммунальных услуг отдельным категориям граждан	2 058 188,5	2 057 910,3	2 057 810,8
Обеспечение мер социальной поддержки граждан, ведущих садоводство и огородничество	7 000,0	7 000,0	7 000,0
Компенсация отдельным категориям граждан расходов на оплату найма жилых помещений в наемных домах социального использования или наемных домах коммерческого использования	1 853,5	1 853,5	1 853,5
Ежемесячное социальное пособие отдельным категориям граждан за заслуги в области культуры и спорта	427,6	427,6	427,6
Ежемесячное вознаграждение лицам, исполняющим на безвозмездной основе обязанности опекуна в отношении совершеннолетних недееспособных граждан на основании договора о приемной семье	4 358,2	4 358,2	4 358,2
Ежеквартальная денежная выплата отдельным категориям лиц, осуществляющим охрану общественного порядка на территории Челябинской области	109 034,3	109 034,3	109 034,3
Единовременные выплаты отдельным категориям граждан в связи с проведением специальной военной операции на территориях Донецкой Народной Республики, Луганской Народной Республики и Украины	328 768,0	166 900,0	166 900,0

Государственная программа «Развитие образования в Челябинской области»

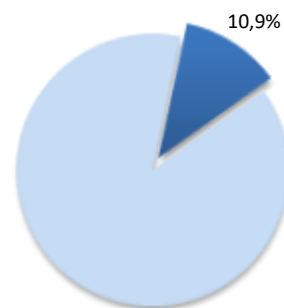


Цель: создание условий для обеспечения доступности качественного образования, соответствующего требованиям инновационного и социально ориентированного развития Челябинской области

Объем финансирования (млн рублей)



Доля расходов госпрограммы в общих расходах бюджета в 2023 году



млн рублей

Основные направления финансирования	2021 год факт	2022 год план	2023 год прогноз	2024 год прогноз	2025 год прогноз
Обеспечение доступности бесплатного дошкольного, общего и дополнительного образования	22 095,2	22 180,3	23 304,2	23 837,5	23 232,7
Формирование здоровьесберегающих и безопасных условий организации образовательного процесса	1 932,7	2 529,2	3361,4	2877,2	2745,0
Обеспечение общеобразовательных школ учебниками	171,5	171,5	1607	160,7	160,7
Внедрение цифровой образовательной среды в школах	243,6	877,9	374,1	449,1	0

В том числе финансирование в рамках национальных проектов:

Национальный проект «Образование»	2021 год факт	2022 год план	2023 год прогноз	2024 год прогноз	2025 год прогноз
Образование	1 134,2	1 376,3	1 347,2	1 874,0	0

ОБЩЕЕ КОЛИЧЕСТВО ЦЕЛЕВЫХ ПОКАЗАТЕЛЕЙ ПРОГРАММЫ – 60

в том числе:

Наименование целевого показателя	2021 год факт	2022 год план	2023 год прогноз	2024 год прогноз	2025 год прогноз
Удовлетворенность населения качеством среднего образования	70,5	72	75	78	82
Доля образовательных организаций, реализующих адаптированные образовательные программы, в которых созданы современные материально-технические условия в соответствии с федеральным государственным образовательным стандартом образования обучающихся с ограниченными возможностями здоровья, в общем количестве организаций, реализующих адаптированные образовательные программы, процентов	100	100	100	100	100
Доля педагогических работников образовательных организаций, которым предоставлена возможность пройти процедуру аттестации с использованием информационной системы программно-технического комплекса аттестации педагогических работников, в общем количестве педагогических, % от работников, подавших заявление на присвоение квалификационной категории	75	90	100	100	100

Государственная программа «Развитие здравоохранения Челябинской области»

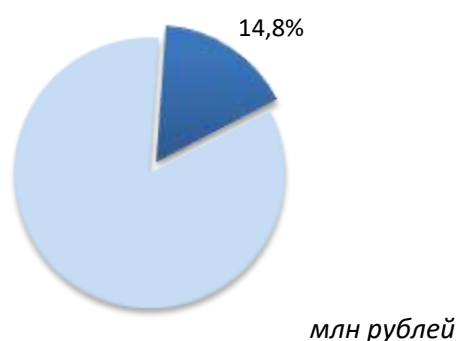


Цель: улучшение качества и обеспечение доступности медицинской помощи населению Челябинской области

Объем финансирования
(млн рублей)



Доля расходов госпрограммы в общих расходах бюджета в 2023 году



Основные направления финансирования	2021 год факт	2022 год план	2023 год прогноз	2024 год прогноз	2025 год прогноз
Управление развитием отрасли здравоохранения	18 136,65	18 829,2	20 230,5	21 826,3	23 237,6
Профилактика заболеваний и формирование здорового образа жизни. Оказание первичной медико-санитарной помощи. Предупреждение и борьба с социально значимыми заболеваниями.	7 979,1	1 583,1	1 561,5	1 561,6	1 561,6
Совершенствование системы лекарственного обеспечения, в том числе в амбулаторных условиях	4 567,1	4 095,7	3 253,9	3 228,9	3 228,9
Совершенствование оказания специализированной медицинской помощи, медицинской эвакуации	6 159,68	6 232,1	6 314,1	6 315,4	6 307,3

В том числе финансирование в рамках национальных проектов:

Наименование национального проекта	2021 год факт	2022 год план	2023 год прогноз	2024 год прогноз	2025 год прогноз
Здравоохранение	2 969,2	6 200,3	5 469,4	6 068,7	1 914,8
Демография	2,5	0,52	0,4	0,5	0,5

ОБЩЕЕ КОЛИЧЕСТВО ЦЕЛЕВЫХ ПОКАЗАТЕЛЕЙ ПРОГРАММЫ – 159

В том числе:

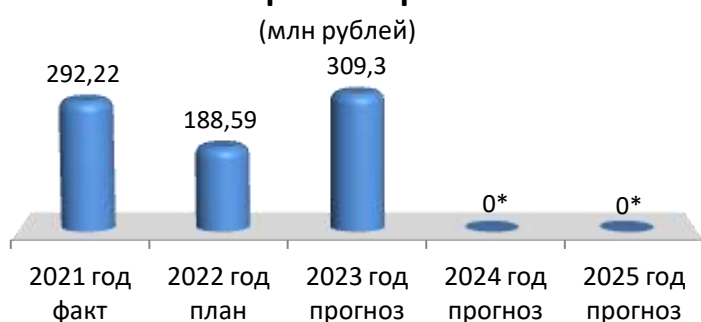
Наименование целевого показателя	2021 год факт	2022 год план	2023 год прогноз	2024 год прогноз	2025 год прогноз
Охват всех граждан профилактическими медицинскими осмотрами не реже одного раза в год, %	45,3	56,6	67,6	78,9	90
Смертность от всех причин, случаев на 1 тыс. населения	12,2	15,2	15,1	15	14,9
Количество отремонтированных объектов, объектов	131	155	155	155	155
Смертность детей 0 - 17 лет, на 100 тыс. населения соответствующего возраста	62	59	56	53	50
Доля осмотренных пациентов с использованием выездных форм работы в общем числе осмотренных в рамках диспансеризации взрослого населения, %	2,9	3,2	3,4	3,6	3,8
Охват медицинской реабилитацией детей-инвалидов, % от числа нуждающихся	82	82,5	83	83,5	84
Обеспеченность койками для оказания паллиативной медицинской помощи взрослым, штук на 100 тыс. взрослого населения	7,5	8	8,5	9	10
Обеспеченность врачами, работающими в государственных и муниципальных медицинских организациях, человек на 10 тыс. населения	34,2	35,5	36,8	38	39,1

Государственная программа «Комплексное развитие сельских территорий в Челябинской области»

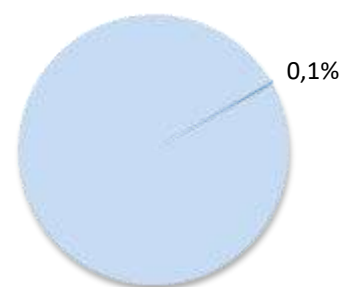


Цель: создание условий для обеспечения доступным и комфортным жильем сельского населения, обеспечения сельских территорий объектами социальной, инженерной и транспортной инфраструктуры, благоустройство сельских территорий для повышения комфорта проживания и качества жизни граждан, улучшение ситуации на рынке труда в сельских территориях

Объем финансирования



Доля расходов госпрограммы в общих расходах бюджета в 2023 году



млн рублей

Основные направления финансирования	2021 год факт	2022 год план	2023 год прогноз	2024 год прогноз*	2025 год прогноз*
Развитие транспортной инфраструктуры на автомобильных дорогах сельских территорий	102,01	13,77	222,58	0	0
Мероприятия по улучшению жилищных условий граждан, проживающих в сельских территориях	85,22	84,65	30,07	0	0
Реализация проектов комплексного развития сельских территорий (сельских агломераций)	104,99	78,14	10,47	0	0
Реализация мероприятий по благоустройству сельских территорий	0	10,13	45,62	0	0

*Объем финансирования определяется ежегодно по итогам отбора Министерством сельского хозяйства РФ конкретных проектов для реализации.

ОБЩЕЕ КОЛИЧЕСТВО ЦЕЛЕВЫХ ПОКАЗАТЕЛЕЙ ПРОГРАММЫ – 5

в том числе:

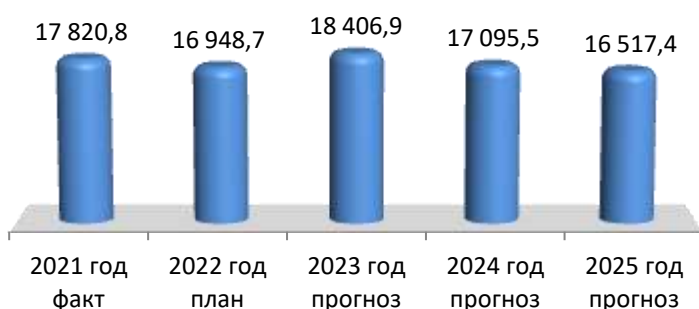
Наименование целевого показателя	2021 год факт	2022 год план	2023 год прогноз	2024 год прогноз	2025 год прогноз
Ввод в эксплуатацию автомобильных дорог, км	8,3	13,7	5,55	-	-
Количество семей, улучшивших жилищные условия, семей	54	48	-	-	-
Количество реализованных проектов комплексного развития сельских территорий (сельских агломераций), ед.	5	4	7	-	-
Количество общественно значимых проектов по благоустройству сельских территорий, ед.	-	13	47	-	-

Государственная программа «Поддержка и развитие дошкольного образования в Челябинской области»

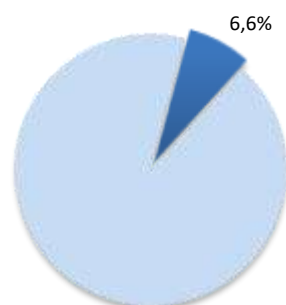


Цель: создание в муниципальных образованиях Челябинской области равных возможностей для получения качественного дошкольного образования

Объем финансирования
(млн рублей)



Доля расходов госпрограммы в общих расходах бюджета в 2023 году



млн рублей

Основные направления финансирования	2021 год факт	2022 год план	2023 год прогноз	2024 год прогноз	2025 год прогноз
Обеспечение доступности дошкольного образования	16 255,0	15 529,4	15 412,4	15 426,3	15 440,8
Создание дополнительных мест для детей в ДОУ	1 509,0	1 345,0	2 534,9	1 572,3	987,9
Укрепление здоровья детей, развитие коррекционного образования	42,0	42,1	42,1	42,1	42,1
Проведение капитального ремонта зданий ДОУ	0	27,2	46,6	46,6	46,6
Дополнительные мероприятия, направленные на снижение напряженности на рынке труда	0	0	365,9	0	0
Повышение эффективности службы занятости	14,8	5,0	5,0	8,2	0

В том числе финансирование в рамках национальных проектов:

Наименование национального проекта	2021 год факт	2022 год план	2023 год прогноз	2024 год прогноз	2025 год прогноз
Демография	1 509,0	1 345,0	2 534,9	1 572,3	987,9

ОБЩЕЕ КОЛИЧЕСТВО ЦЕЛЕВЫХ ПОКАЗАТЕЛЕЙ ПРОГРАММЫ – 33

В том числе:

Наименование целевого показателя	2021 год факт	2022 год план	2023 год прогноз	2024 год прогноз	2025 год прогноз
Доступность дошкольного образования для детей 3-7 лет, %	100	100	100	100	100
Доступность дошкольного образования для детей с ограниченными возможностями здоровья и детей-инвалидов, %	75	80	85	90	100
Охват детей 1-7 лет дошкольным образованием, %	82	82	82	82	82
Доступность дошкольного образования для детей от 1,5 до 3 лет, %	100	100	100	100	100

Государственная программа «Развитие профессионального образования в Челябинской области»



Цель: модернизация системы профессионального образования, обеспечивающей своевременную качественную подготовку квалифицированных кадров по всем направлениям общественно полезной деятельности в соответствии с требованиями инновационного социально ориентированного развития Челябинской области

Объем финансирования
(млн рублей)



Доля расходов госпрограммы в общих расходах бюджета в 2023 году



млн рублей

Основные направления финансирования	2021 год факт	2022 год план	2023 год прогноз	2024 год прогноз	2025 год прогноз
Проведение конкурсов профессионального мастерства студентов, руководителей и мастеров производственного обучения	6,03	5,7	8,7	5,7	5,7
Социальная поддержка обучающихся и педагогических работников	9,85	11,2	14,5	15,1	15,6
Обеспечение безопасных условий образовательного процесса	13,73	0,0	14,1	14,1	14,1
Предоставление общедоступного и бесплатного дополнительного, среднего профессионального образования	3 966,35	3 950,5	4 150,7	4 150,7	4 219,4
Компенсация части потерь в доходах организациям ж/д транспорта в связи с установлением льгот по тарифам на проезд обучающихся общеобразовательных организаций	21,19	27,3	27,3	27,3	27,3
Развитие движения WorldSkillsRussia	5,5	5,5	5,5	5,5	3

В том числе финансирование в рамках национальных проектов:

Наименование национального проекта	2021 год факт	2022 год план	2023 год прогноз	2024 год прогноз	2025 год прогноз
Образование	170,02	122,2	441,1	434,9	0

ОБЩЕЕ КОЛИЧЕСТВО ЦЕЛЕВЫХ ПОКАЗАТЕЛЕЙ ПРОГРАММЫ – 34

В ТОМ ЧИСЛЕ:

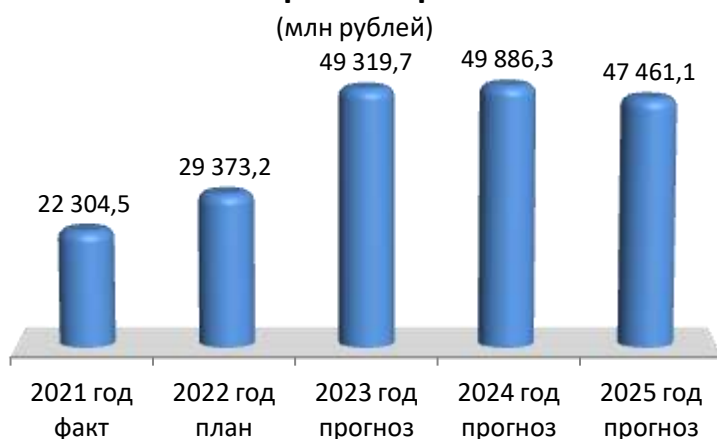
Наименование целевого показателя	2021 год факт	2022 год план	2023 год прогноз	2024 год прогноз	2025 год прогноз
Число мастерских, оснащенных современной материально-технической базой по одной из компетенций, единиц	68,3	45	45	45	45-
Доля студентов областных государственных бюджетных и автономных учреждений – профессиональных образовательных организаций, обучающихся по программам среднего профессионального образования, в реализации которых участвуют работодатели, в общей численности студентов областных государственных бюджетных и автономных учреждений – профессиональных образовательных организаций, %	100	100	100	100	100
Доля профессиональных образовательных организаций, в которых осуществляется подготовка кадров по 50 наиболее перспективным и востребованным на рынке труда профессиям и специальностям, требующим среднего профессионального образования, в общем количестве профессиональных образовательных организаций, %	93,2	70	80	90	100
Доля областных государственных бюджетных и автономных учреждений – профессиональных образовательных организаций, здания которых приспособлены для обучения лиц с ограниченными возможностями здоровья, %	30	30	30	30	30
Число многофункциональных центров прикладных квалификаций, созданных на базе областных государственных бюджетных и автономных учреждений – профессиональных образовательных организаций, %	22	20	20	20	20

Государственная программа «Развитие дорожного хозяйства и транспортной доступности в Челябинской области»

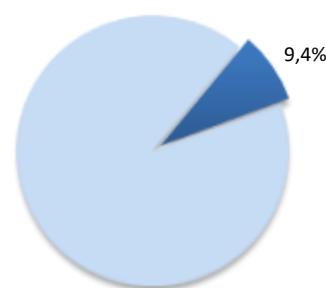


Цель: улучшение транспортной связности и доступности территории путем развития дорожно-транспортной инфраструктуры, в том числе малой авиации

Объем финансирования



Доля расходов госпрограммы в общих расходах бюджета в 2023 году



млн рублей

Основные направления финансирования	2021 год факт	2022 год план	2023 год прогноз	2024 год прогноз	2025 год прогноз
Содержание автомобильных дорог общего пользования регионального или межмуниципального значения	5 876,7	5 856,6	5 723,1	6 402,4	7 059,2
Строительство и реконструкция автомобильных дорог общего пользования регионального или межмуниципального значения	392,6	351,8	697,8	964,6	976,0
Ремонт и капитальный ремонт автомобильных дорог общего пользования регионального или межмуниципального значения	2 848,3	3 902,7	4 098,9	5 281,1	6 177,9
Субсидии местным бюджетам на строительство, реконструкцию, капитальный ремонт, ремонт и содержание автомобильных дорог местного значения	8 033,3	7 832,2	7 859,1	6 983,9	6 905,6
Инфраструктурный проект «Метротрамвай с интеграцией в трамвайную сеть в городе Челябинске»	0	2 390,5	26 256,5	23 473,7	19 478,9

В том числе финансирование в рамках национальных проектов:

Наименование национального проекта	2021 год факт	2022 год план	2023 год прогноз	2024 год прогноз	2025 год прогноз
Безопасные качественные дороги	5 627,4	4 817,1	5 697,8	6 343,7	3 425,4

ОБЩЕЕ КОЛИЧЕСТВО ЦЕЛЕВЫХ ПОКАЗАТЕЛЕЙ ПРОГРАММЫ – 70

В ТОМ ЧИСЛЕ:

Наименование целевого показателя	2021 год факт	2022 год план	2023 год прогноз	2024 год прогноз	2025 год прогноз
Ввод в эксплуатацию автомобильных дорог общего пользования регионального или межмуниципального значения, км	7,8	3,4	8,3	22,0	15,0
Ввод в эксплуатацию автомобильных дорог общего пользования местного значения, км	23,2	5,7	5,1	-	-
Модернизация путевого хозяйства трамвайной сети, км	-	-	13,2	22,2	9,5

Государственная программа «Развитие промышленности, новых технологий и природных ресурсов Челябинской области»



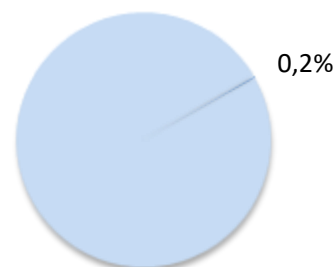
Цель: обеспечение ежегодного роста объемов производства продукции обрабатывающих производств, привлечение инвестиций для создания предприятий в перспективных отраслях промышленности, обеспечение сбалансированного развития минерально-сырьевой базы и улучшение состояния водных объектов Челябинской области

Объем финансирования

(млн рублей)



Доля расходов госпрограммы в общих расходах бюджета в 2023 году



млн рублей

Основные направления финансирования	2021 год факт	2022 год план	2023 год прогноз	2024 год прогноз	2025 год прогноз
Финансовое обеспечение выполнения государственных функций	64,1	67,0	71,3	71,3	71,3
Развитие промышленности области	177,8	823,4	585,7	109,5	38,3

В том числе финансирование в рамках национальных проектов:

Наименование национального проекта	2021 год факт	2022 год план	2023 год прогноз	2024 год прогноз	2025 год прогноз
Производительность труда	48,2	58,6	52,4	71,2	0

ОБЩЕЕ КОЛИЧЕСТВО ЦЕЛЕВЫХ ПОКАЗАТЕЛЕЙ ПРОГРАММЫ – 69

В том числе:

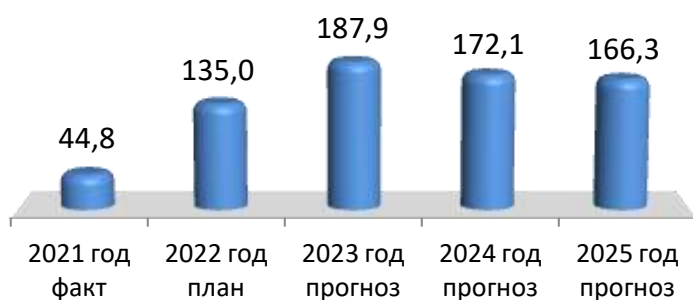
Наименование целевого показателя	2021 год факт	2022 год план	2023 год прогноз	2024 год прогноз	2025 год прогноз
Объем отгруженной продукции (работ, услуг) в ценах 2015 года, млрд рублей	1807,5	1851,8	2067,5	2338,1	2483,4
Индекс промышленного производства, %	108,0	109,8	109,4	109,6	104,7
Объем экспорта высокотехнологичной и среднетехнологичной продукции, тыс.долларов США	350	400	450	500	600
Доля продукции высокотехнологичных производств и наукоемких отраслей в ВРП, %	20,7	20,8	20,8	20,8	20,9
Инвестиции в основной капитал по виду экономической деятельности «Обрабатывающие производства» по крупным и средним предприятиям в ценах 2015 года, млрд рублей	68,5	79,3	84,6	90,5	94,0
Количество резидентов промышленных парков, промышленных технопарков ТОСЭР в Челябинской области на конец года, единиц нарастающим итогом)	18	13	14	14	16
Объем инвестиций в основной капитал резидентов промышленных парков, промышленных технопарков и ТОСЭР в Челябинской области, млн рублей	716,6	1017	146,6	146,6	158,1
Объем предоставленных налоговых льгот резидентам промышленных парков, промышленных технопарков и ТОСЭР, млн рублей	221,5	222,5	442,5	353,5	399,9

Государственная программа «Доступная среда»

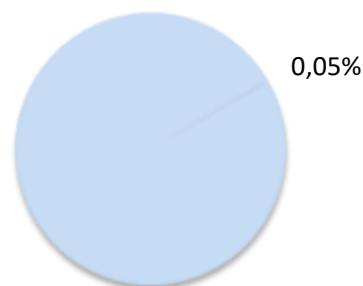


Цель: создание условий, способствующих интеграции инвалидов в общество и повышению уровня их жизни

Объем финансирования (млн рублей)



Доля расходов госпрограммы в общих расходах бюджета в 2023 году



млн рублей

Основные направления финансирования	2021 год факт	2022 год план	2023 год прогноз	2024 год прогноз	2025 год прогноз
Создание доступной среды для инвалидов и других маломобильных групп населения	7,29	6,89	9,03	9,03	9,03
Формирование системы комплексной реабилитации и абилитации инвалидов, в том числе детей-инвалидов	37,56	128,15	178,9	163,1	157,2

ОБЩЕЕ КОЛИЧЕСТВО ЦЕЛЕВЫХ ПОКАЗАТЕЛЕЙ ПРОГРАММЫ – 14

в том числе:

Наименование целевого показателя	2021 год факт	2022 год план	2023 год прогноз	2024 год прогноз	2025 год прогноз
Доля доступных для инвалидов и других МГН приоритетных объектов социальной, транспортной, инженерной инфраструктуры в общем количестве приоритетных объектов в Челябинской области, %	83,3	76,0	85,6	92,4	100
Доля инвалидов, положительно оценивающих отношение населения к проблемам инвалидов, в общей численности опрошенных инвалидов, %	61,9	69,8	72,2	73,4	74,6

Государственная программа «Развитие малых форм хозяйствования в Челябинской области»

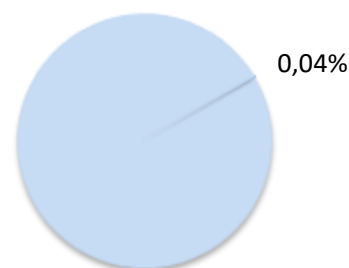


Цель: создание системы поддержки фермеров и развитие сельской кооперации в Челябинской области

Объем финансирования
(млн рублей)



Доля расходов госпрограммы в общих расходах бюджета в 2023 году



млн рублей

Основные направления финансирования	2021 год факт	2022 год план	2023 год прогноз	2024 год прогноз	2025 год прогноз
Создание системы поддержки фермеров и развитие сельской кооперации	65,73	64,68	77,94	86,15	0

В том числе финансирование в рамках национальных проектов:

Наименование национального проекта	2021 год факт	2022 год план	2023 год прогноз	2024 год прогноз	2025 год прогноз
Малое и среднее предпринимательство и поддержка индивидуальной предпринимательской инициативы	69,23	68,18	82,94	89,65	0

ОБЩЕЕ КОЛИЧЕСТВО ЦЕЛЕВЫХ ПОКАЗАТЕЛЕЙ ПРОГРАММЫ – 4

В том числе:

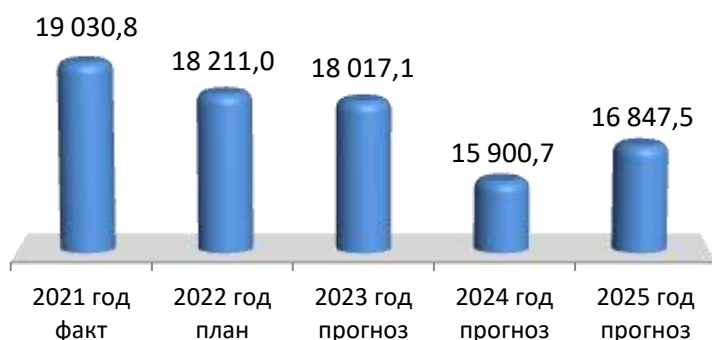
Наименование целевого показателя	2021 год факт	2022 год план	2023 год прогноз	2024 год прогноз	2025 год прогноз
Количество новых рабочих мест, созданных крестьянскими (фермерскими) хозяйствами, получившими грант "Агростартап", ед. нарастающим итогом	-	32	12	13	-
Количество субъектов МСП в сфере АПК, получивших поддержку, в том числе в результате услуг, оказанных центрами компетенций в сфере сельскохозяйственной кооперации и поддержки фермеров, ед. накопленным итогом	27	23	21	18	-
Количество проектов развития сельского туризма, получивших государственную поддержку, обеспечивающих прирост производства сельскохозяйственной продукции, ед.	-	1	1	-	-

Государственная программа «Управление государственными финансами и государственным долгом Челябинской области»

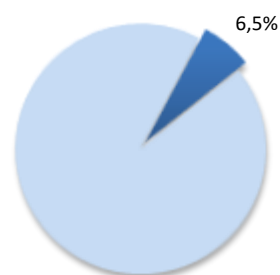


Цель: обеспечение долгосрочной сбалансированности и устойчивости бюджетной системы Челябинской области, повышение качества управления государственными и муниципальными финансами Челябинской области

Объем финансирования
(млн рублей)



Доля расходов госпрограммы
в общих расходах бюджета в
2023 году



млн рублей

Основные направления финансирования	2021 год факт	2022 год план	2023 год прогноз	2024 год прогноз	2025 год прогноз
Предоставление финансовой помощи местным бюджетам	18 309,1	17 202,0	15 571,0	10 791,0	10 791,0
Обслуживание долговых обязательств Челябинской области	433,2	630,0	2 028,5	4 777,8	5 724,5
Осуществление закупок товаров, работ и услуг для обеспечения бесперебойной работы аппаратно-программного комплекса, сопровождающего бюджетный процесс, и обеспечение сбалансированности бюджетной системы Челябинской области	89,0	153,5	191,2	105,6	105,6

ОБЩЕЕ КОЛИЧЕСТВО ЦЕЛЕВЫХ ПОКАЗАТЕЛЕЙ ПРОГРАММ – 47

в том числе:

Наименование целевого показателя	2021 год факт	2022 год план	2023 год прогноз	2024 год прогноз	2025 год прогноз
Дефицит областного бюджета по отношению к годовому объему доходов областного бюджета без учета безвозмездных поступлений, %	0	≤10	≤10	≤10	≤10
Охват бюджетных ассигнований областного бюджета показателями, характеризующими цели и результаты их использования, %	95,9	>80	>80	>80	>80
Государственный долг Челябинской области по отношению к годовому объему доходов областного бюджета без учета безвозмездных поступлений, %	11,9	≤25	≤25	≤25	≤25
Величина разрыва в уровне расчетной бюджетной обеспеченности муниципальных районов (городских округов, городских округов с внутригородским делением) после выравнивания, раз	2,92	<3,0	<3,0	<3,0	<3,0
Величина разрыва в уровне расчетной бюджетной обеспеченности городских поселений после выравнивания, раз	2,27	<3,0	<3,0	<3,0	<3,0
Величина разрыва в уровне расчетной бюджетной обеспеченности сельских поселений после выравнивания, раз	19,92	<20,0	<20,0	<20,0	<20,0
Величина разрыва в уровне расчетной бюджетной обеспеченности внутригородских районов после выравнивания, раз	2,63	<3,0	<3,0	<3,0	<3,0

Государственная программа «Содействие созданию (исходя из прогнозируемой потребности) новых мест в общеобразовательных организациях»



Цель: создание в Челябинской области новых мест в общеобразовательных организациях в соответствии с прогнозируемой потребностью и современными требованиями к условиям обучения, обеспечивающих односменный режим обучения

Объем финансирования
(млн рублей)



Доля расходов госпрограммы
в общих расходах бюджета в
2023 году



млн рублей

Основные направления финансирования	2021 год факт	2022 год план	2023 год прогноз	2024 год прогноз	2025 год прогноз
Создание в Челябинской области новых мест в общеобразовательных организациях, обеспечивающих односменный режим обучения в 1- 11 (12) классах образовательных организаций Челябинской области	1 261,5	1 677,4	1 985,3	4 832,7	5 099,7
Приобретение (выкуп) зданий для размещения общеобразовательных организаций	0	1 353,1	1 180,0	0	0

В том числе финансирование в рамках национальных проектов:

Наименование национального проекта	2021 год факт	2022 год план	2023 год прогноз	2024 год прогноз	2025 год прогноз
Образование	187,3	759,1	1 427,5	1 604,8	209,0

ОБЩЕЕ КОЛИЧЕСТВО ЦЕЛЕВЫХ ПОКАЗАТЕЛЕЙ ПРОГРАММЫ – 9

В том числе:

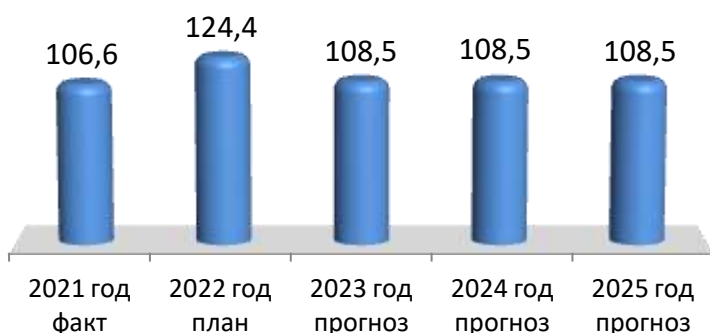
Наименование целевого показателя	2021 год факт	2022 год план	2023 год прогноз	2024 год прогноз	2025 год прогноз
Удельный вес численности обучающихся, занимающихся в первую смену, в общеобразовательных организациях, расположенных на территории Челябинской области, в общей численности обучающихся в общеобразовательных организациях, расположенных на территории Челябинской области, %	79,0	79,9	89,9	96,8	100

Государственная программа «Развитие архивного дела в Челябинской области»

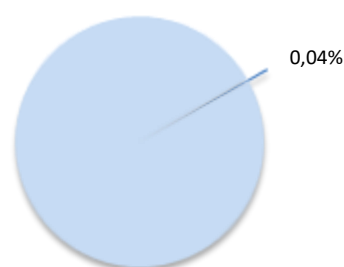


Цель: достижение архивами области уровня развития, отвечающего потребностям современного общества и государства

Объем финансирования
(млн рублей)



Доля расходов госпрограммы в общих расходах бюджета в 2023 году



млн рублей

Основные направления финансирования	2021 год факт	2022 год план	2023 год прогноз	2024 год прогноз	2025 год прогноз
Организация хранения, комплектования, учета и использования документов Архивного фонда Российской Федерации и других архивных документов	85,20	100,60	84,24	84,24	84,24
Государственное регулирование в сфере архивного дела на территории Челябинской области	21,40	23,80	24,25	24,25	24,25

ОБЩЕЕ КОЛИЧЕСТВО ЦЕЛЕВЫХ ПОКАЗАТЕЛЕЙ ПРОГРАММЫ – 19

В ТОМ ЧИСЛЕ:

Наименование целевого показателя	2021 год факт	2022 год план	2023 год прогноз	2024 год прогноз	2025 год прогноз
Количество отреставрированных архивных документов государственного и муниципальных архивов, единиц хранения	650	660	670	680	690
Средняя численность пользователей архивной информацией, человек на 10 тыс. населения	650	680	700	720	750
Динамика роста количества пользователей архивной информацией по сравнению с предыдущим годом, %	98,0	98,5	99,0	99,5	100
Доля граждан, использующих механизм получения государственных услуг в области архивного дела в электронной форме от общего количества граждан, воспользовавшихся архивными услугами, %	75,0	75,5	76,0	76,5	77,0

Государственная программа «Реализация государственной национальной политики в Челябинской области»

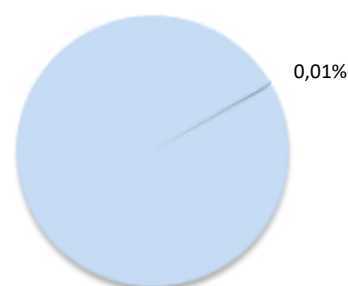


Цель: укрепление единства российской нации и создание условий для этнокультурного развития народов Российской Федерации, проживающих на территории Челябинской области, укрепление государственного единства и целостности Российской Федерации, сохранение этнокультурной самобытности ее народов при сочетании общегосударственных интересов и интересов народов Российской Федерации

Объем финансирования
(млн рублей)



Доля расходов госпрограммы в общих расходах бюджета в 2023 году



млн рублей

Основные направления финансирования	2021 год факт	2022 год план	2023 год прогноз	2024 год прогноз	2025 год прогноз
Государственно-общественное партнерство в сфере государственной национальной политики РФ в Челябинской области	9,88	9,66	9,66	9,66	9,66
Общероссийская гражданская идентичность и этнокультурное развитие народов России, проживающих в Челябинской области	3,67	4,55	4,55	1,84	1,84
Русский язык и языки народов России, проживающих в Челябинской области	0,2	1,2	1,2	0,2	0,2
Коренные малочисленные народы Российской Федерации, проживающие в Челябинской области	0,367	0,567	0,567	0,567	0,567
Социально-культурная адаптация и интеграция иностранных граждан в Челябинской области	0,4	0,778	1,864	0,378	0,378
Гармонизация межнациональных и межконфессиональных отношений в Челябинской области	0	1,086	3,62	1,136	1,136
Государственная поддержка развития российского казачества на территории Челябинской области	0,595	0,453	0,783	0,453	0,783
Обеспечение реализации государственной национальной политики Российской Федерации в Челябинской области	0	3,5	3,5	3,5	3,5
Реализация государственной национальной политики Российской Федерации в муниципальных образованиях Челябинской области	0	1	1	1	1

ОБЩЕЕ КОЛИЧЕСТВО ЦЕЛЕВЫХ ПОКАЗАТЕЛЕЙ ПРОГРАММЫ – 25

в том числе:

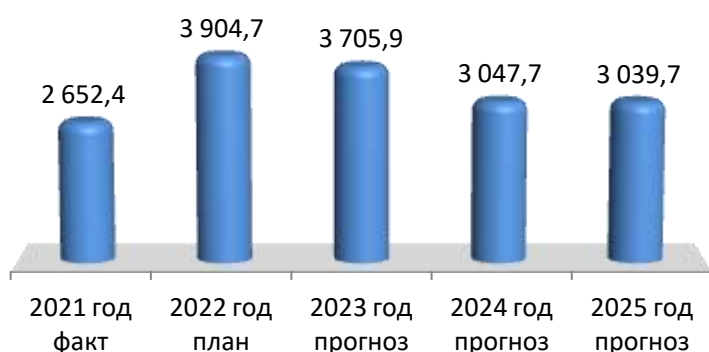
Наименование целевого показателя	2021 год факт	2022 год план	2023 год прогноз	2024 год прогноз	2025 год прогноз
Доля граждан, положительно оценивающих состояние межнациональных (межэтнических) отношений, в общей численности граждан Российской Федерации, проживающих в Челябинской области, %	71,2	71,2	72,0	72,5	73,0
Уровень общероссийской гражданской идентичности, %	76,0	61,0	62,0	63,0	64,0
Количество граждан, принявших участие в мероприятиях, проводимых социально ориентированными некоммерческими организациями, получившими субсидии на реализацию мероприятий в области государственной национальной политики на территории Челябинской области, тыс. человек	11	13,3	13,1	13,1	13,1
Численность участников мероприятий, направленных на этнокультурное развитие народов России, проживающих в Челябинской области, тыс. человек	6,9	6,9	7,3	7,3	7,9
Количество участников мероприятий, направленных на укрепление общероссийского гражданского единства тыс. человек	12,1	12,1	12,5	13,0	13,5

Государственная программа «Обеспечение доступным и комфортным жильем граждан РФ в Челябинской области»



Цель: создание благоприятных и комфортных условий проживания населения Челябинской области; повышение доступности жилья для отдельных категорий граждан

Объем финансирования
(млн рублей)



Доля расходов госпрограммы в общих расходах бюджета в 2023 году



млн рублей

Основные направления финансирования	2021 год факт	2022 год план	2023 год прогноз	2024 год прогноз	2025 год прогноз
Мероприятия по переселению граждан из жилищного фонда, признанного непригодным для проживания	990,3	755,5	755,5	755,5	755,5
Модернизация объектов коммунальной инфраструктуры	1 451,75	2 975,25	2 744,6	2 084,0	2 077,4
Оказание молодым семьям государственной поддержки для улучшения жилищных условий	210,4	199,0	205,8	208,2	206,9

ОБЩЕЕ КОЛИЧЕСТВО ЦЕЛЕВЫХ ПОКАЗАТЕЛЕЙ ПРОГРАММЫ – 18

В том числе:

Наименование целевого показателя	2021 год факт	2022 год план	2023 год прогноз	2024 год прогноз	2025 год прогноз
Количество молодых семей, получивших свидетельство о праве на получение социальной выплаты на приобретение жилого помещения или создание объекта индивидуального жилищного строительства	447	393	380	380	380
Строительство, модернизация, реконструкция и капитальный ремонт инженерных сетей, км	25	100	100	100	100
Строительство газораспределительных сетей, км	280	400	250	250	250
Площадь расселенного жилищного фонда, признанного непригодным для проживания, и жилищного фонда с высоким уровнем износа (более 70%), тыс. кв. м	16,9	15,00	17,4	24,73	19,9

Государственная программа «Капитальное строительство в Челябинской области»



Цель: повышение качества жизни жителей Челябинской области посредством ввода в эксплуатацию объектов социальной сферы, а также обеспечение роста производства современных строительных материалов

Объем финансирования* (млн рублей)



Доля расходов госпрограммы в общих расходах бюджета в 2023 году



*Кроме того средства на капитальное строительство учтены в отраслевых госпрограммах

млн рублей

Основные направления финансирования	2021 год факт	2022 год план	2023 год прогноз	2024 год прогноз	2025 год прогноз
Строительство объектов в сфере образования	412,4	754,3	608,6	480,0	130,0
Строительство объектов в сфере здравоохранения	31,7	322,9	384,7	920,8	484,6
Строительство объектов в сфере культуры	97,4	150,5	100,0	350,0	362,0
Строительство спортивных объектов	35,5	157,4	44,8	0	0

ОБЩЕЕ КОЛИЧЕСТВО ЦЕЛЕВЫХ ПОКАЗАТЕЛЕЙ ПРОГРАММЫ – 8

в том числе:

Наименование целевого показателя	2021 год факт	2022 год план	2023 год прогноз	2024 год прогноз	2025 год прогноз
Количество объектов, по которым выполняются строительные-монтажные работы и планируется ввод в эксплуатацию, в том числе:					
- В сфере образования, единиц	-	4	-	1	-
- В сфере здравоохранения, единиц	1	7	-	5	-
- В сфере физической культуры и спорта, единиц	-	3	-	-	-
- В сфере социального обслуживания населения, единиц	-	1	1	-	-
- Прочего назначения, единиц	-	3	-	-	-
- В сфере коммунального хозяйства, единиц	1	-	-	-	-
- В сфере культуры, единиц	1	3	-	-	-

Государственная программа «Чистая вода»



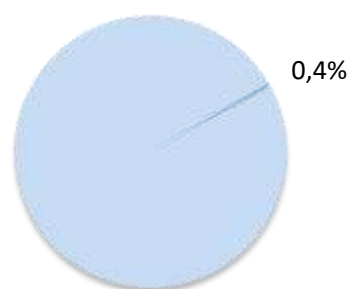
Цель: повышение качества питьевой воды для населения Челябинской области

Объем финансирования

986,4 (млн рублей)



Доля расходов госпрограммы в общих расходах бюджета в 2023 году



млн рублей

Основные направления финансирования	2021 год факт	2022 год план	2023 год прогноз	2024 год прогноз	2025 год прогноз
Субсидия местным бюджетам на строительство, модернизацию, реконструкцию и капитальный ремонт объектов систем водоснабжения, водоотведения и очистки сточных вод, а также очистных сооружений канализации	216,04	294,54	294,5	293,7	0
Субсидия местным бюджетам на строительство и реконструкцию (модернизацию) объектов питьевого водоснабжения	468,69	691,9	32,7*	21,8*	0

В том числе финансирование в рамках национальных проектов:

Наименование национального проекта	2021 год факт	2022 год план	2023 год прогноз	2024 год прогноз	2025 год прогноз
Жилье и городская среда	468,69	691,88	32,7*	21,8*	0

* Средства федерального бюджета находятся в стадии распределения

ОБЩЕЕ КОЛИЧЕСТВО ЦЕЛЕВЫХ ПОКАЗАТЕЛЕЙ ПРОГРАММЫ – 10

В том числе:

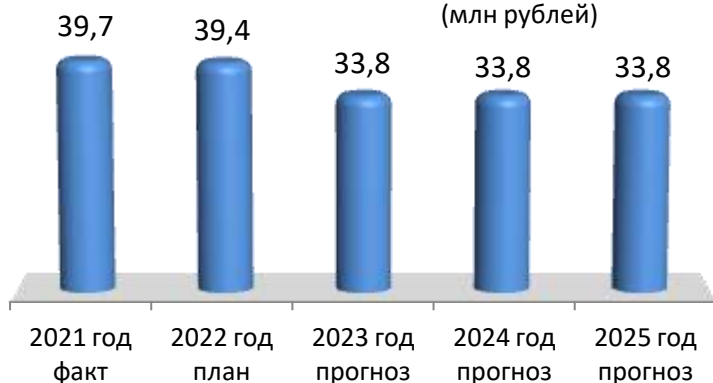
Наименование целевого показателя	2021 год факт	2022 год план	2023 год прогноз	2024 год прогноз	2025 год прогноз
Количество введенных в эксплуатацию очистных сооружений канализации, штук	-	1	1	1	-
Обеспечение качественной питьевой водой потребителей, количество населенных пунктов	3	3	3	3	-
Строительство сетей водоотведения, км	8,76	1,16	1,0	1,0	-

Государственная программа «Энергосбережение и повышение энергетической эффективности»

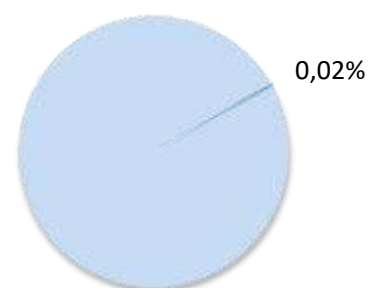


Цель: повышение энергетической эффективности экономики Челябинской области

Объем финансирования (млн рублей)



Доля расходов госпрограммы в общих расходах бюджета в 2023 году



млн рублей

Основные направления финансирования	2021 год факт	2022 год план	2023 год прогноз	2024 год прогноз	2025 год прогноз
Мероприятия по проведению строительно-монтажных и проектно-изыскательских работ на объектах коммунального хозяйства и систем инженерной инфраструктуры, находящихся в муниципальной собственности, в целях энергосбережения и повышения энергетической эффективности	18,6-	26,4	23,8	23,8	23,8
Мероприятия по энергосбережению и повышению энергетической эффективности объектов коммунального хозяйства и систем инженерной инфраструктуры в муниципальных образованиях Челябинской области	3,9	3,0-	0	0	0
Субсидии бюджетным и автономным учреждениям на проведение мероприятий по энергосбережению и повышению энергетической эффективности	17,3	10,0	10,0	10,0	10,0

ОБЩЕЕ КОЛИЧЕСТВО ЦЕЛЕВЫХ ПОКАЗАТЕЛЕЙ ПРОГРАММЫ – 7

В том числе:

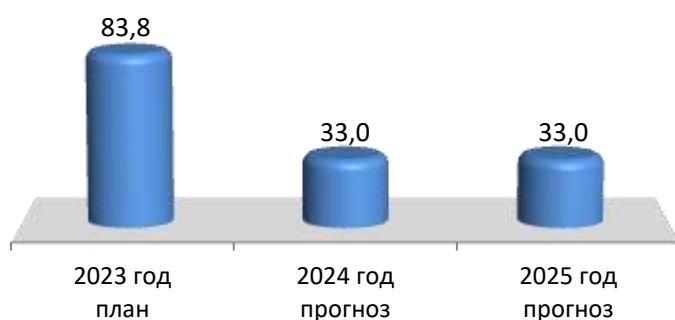
Наименование целевого показателя	2021 год факт	2022 год план	2023 год прогноз	2024 год прогноз	2025 год прогноз
Экономия тепловой энергии на объектах коммунального хозяйства и систем инженерной инфраструктуры в муниципальных образованиях Челябинской области, Гкал	1 453,86	584,77	1 296,8	1 257,5	16 969,56
Экономия тепловой энергии в органах исполнительной власти Челябинской области и государственных учреждениях Челябинской области, Гкал	0	0	1 573,82	1 573,82	1 573,82

Государственная программа «Развитие туризма в Челябинской области»

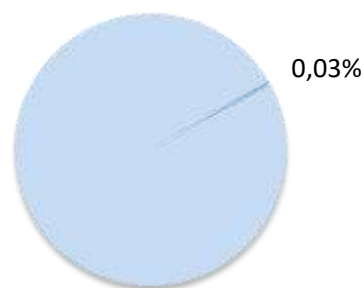


Цель: развитие туристической отрасли Челябинской области

Объем финансирования
(млн рублей)



Доля расходов госпрограммы в общих расходах бюджета в 2023 году



млн рублей

Основные направления финансирования	2023 год прогноз	2024 год прогноз	2025 год прогноз
Субсидия в виде имущественного взноса автономной некоммерческой организации "Центр проектного развития территорий и туризма Челябинской области"	83,8	33,0	33,0

ОБЩЕЕ КОЛИЧЕСТВО ЦЕЛЕВЫХ ПОКАЗАТЕЛЕЙ ПРОГРАММЫ – 8

В том числе:

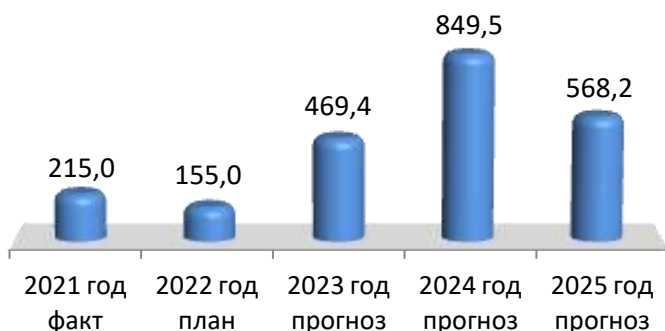
Наименование целевого показателя	2023 год прогноз	2024 год прогноз	2025 год прогноз
Объем платных услуг населению по видам: туристские, санаторно-курортных организаций, гостиниц и аналогичных средств размещения, млрд рублей	3,67	3,68	3,69
Количество мероприятий, проведенных с целью информационного обеспечения туризма на территории Челябинской области (информационных туров, презентаций), единиц	Не менее 11	-	-
Количество конгрессно-выставочных мероприятий, на которых был представлен туристский потенциал Челябинской области, единиц	Не менее 9	-	-
Создание и (или) развитие национальных туристских маршрутов, определенных в соответствии с Правилами определения национальных туристских маршрутов, утвержденными постановлением Правительства Российской Федерации от 29 ноября 2021 г. № 2086, единиц	7	-	-

Государственная программа «Развитие науки в Челябинской области»

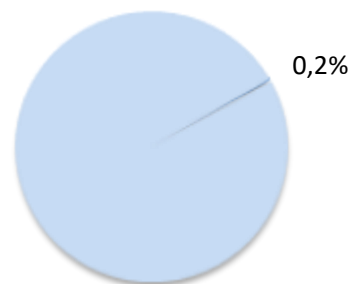


Цель: консолидация усилий и ресурсов предпринимательства, науки, образовательных организаций для реализации программы подготовки кадров мирового уровня

Объем финансирования
(млн рублей)



Доля расходов госпрограммы
в общих расходах бюджета
в 2023 году



млн рублей

Основные направления финансирования	2021 год факт	2022 год план	2023 год прогноз	2024 год прогноз	2025 год прогноз
Гранты в форме субсидий некоммерческим организациям на исследования и разработки по направлениям: новые материалы, новые производственные технологии, энергетика, индустриальная экология, аэрокосмические технологии, медицина	50,0	50,0	60	60	60
Выплаты молодым ученым, работающим в Челябинской области, на приобретение жилья	15,1	15,1	67	67	67
Выплата вознаграждения победителям региональных конкурсов проектов научных исследований, учрежденных Российским фондом фундаментальных исследований	50,0	50,0	0	0	0
Гранты в форме субсидий некоммерческим организациям на финансовое обеспечение проектов научных исследований, отобранных по результатам конкурса, проводимого Российским научным фондом	0	0	48,3	30,4	0
Создание инновационной образовательной среды (кампусов) за счет средств областного бюджета	0	0	294,07	692,0	441,23

ОБЩЕЕ КОЛИЧЕСТВО ЦЕЛЕВЫХ ПОКАЗАТЕЛЕЙ ПРОГРАММЫ – 16

в том числе:

Наименование целевого показателя	2021 год факт	2022 год план	2023 год прогноз	2024 год прогноз	2025 год прогноз
Количество фундаментальных и прикладных научных исследований и разработок, проводимых с использованием средств областного бюджета	2	14	31	31	31
Количество ученых, работающих в научных организациях, организациях, осуществляющих научную или научно-техническую деятельность, зарегистрированных на территории Челябинской области, признанных победителями областных конкурсов в сфере науки	100	-	30	190	35
Количество молодых ученых Челябинской области, которым оказана мера государственной поддержки на приобретение жилья	15	15	45	45	45
Количество заявок на патенты (изобретение, полезная модель) и свидетельств о государственной регистрации (программа для электронно-вычислительных машин, база данных), поданных по результатам проведения прикладных научных исследований с использованием средств областного бюджета	-	14	-	-	16

Государственная программа «Развитие физической культуры и спорта в Челябинской области»

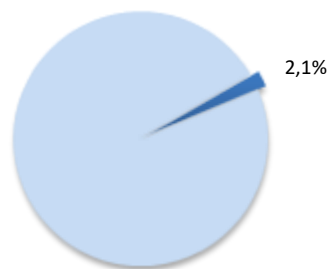


Цель: популяризация здорового образа жизни и мотивация населения Челябинской области к ведению такого образа жизни;
создание для населения Челябинской области условий, обеспечивающих возможности ведения здорового образа жизни, систематических занятий физической культурой и спортом с помощью организации доступа к развитой спортивной инфраструктуре;
повышение конкурентоспособности южноуральских спортсменов на всероссийской и международной арене

Объем финансирования (млн рублей)



Доля расходов госпрограммы в общих расходах бюджета в 2023 году



млн рублей

Основные направления финансирования	2021 год факт	2022 год план	2023 год прогноз	2024 год прогноз	2025 год прогноз
Развитие физической культуры и массового спорта	648,45	1 749,87	2 940,7	2 717,3	1 875,1
Развитие спорта высших достижений и системы подготовки спортивного резерва	71,34	99,09	106,9	106,9	106,9
Земский тренер	0	130,61	126,3	126,3	126,3
Реализация регионального проекта «Создание для всех категорий и групп населения условий для занятий физической культурой и спортом, массовым спортом, в том числе повышение уровня обеспеченности населения объектами спорта»	1 002,57	362,25	156,8	50,96	0
Управление развитием отрасли физической культуры и спорта Челябинской области	4 075,87	3 540,07	4 145,4	4 145,4	4 145,4

ОБЩЕЕ КОЛИЧЕСТВО ЦЕЛЕВЫХ ПОКАЗАТЕЛЕЙ ПРОГРАММЫ – 53

в том числе:

Наименование целевого показателя	2021 год факт	2022 год план	2023 год прогноз	2024 год прогноз	2025 год прогноз
Уровень обеспеченности населения Челябинской области спортивными сооружениями исходя из единовременной пропускной способности объектов спорта Челябинской области, %	54,0	56,5	58,0	60	61
Доля населения Челябинской области в возрасте 3 - 79 лет, систематически занимающегося физической культурой и спортом, в общей численности населения Челябинской области в возрасте 3 - 79 лет, %	43,5	48,0	52,3	56,5	57
Доля участников всероссийских спортивно-массовых мероприятий среди различных категорий и возрастных групп населения, занявших призовые места, в общей численности спортсменов Челябинской области, принявших участие в данных мероприятиях, %	21	22	23	24	51,6
Количество информационных материалов, опубликованных в средствах массовой информации о физической культуре и спорте, единиц	550	650	680	700	750
Доля средств бюджета Челябинской области, выделенных социально ориентированным некоммерческим организациям на предоставление услуг в сфере физической культуры и спорта, в общем объеме средств бюджета Челябинской области, выделенных на предоставление услуг в данной сфере, %	32,9	33	33,1	33,2	33,3
Доля тренеров и инструкторов по спорту, привлеченных к работе по специальности в сельской местности и малых городах Челябинской области с населением до 50 тысяч человек, в общем количестве тренеров и инструкторов по спорту, работающих в сельской местности и малых городах Челябинской области с населением до 50 тысяч человек на начало реализации подпрограммы, %	-	23,6	34,4	46,2	46,2

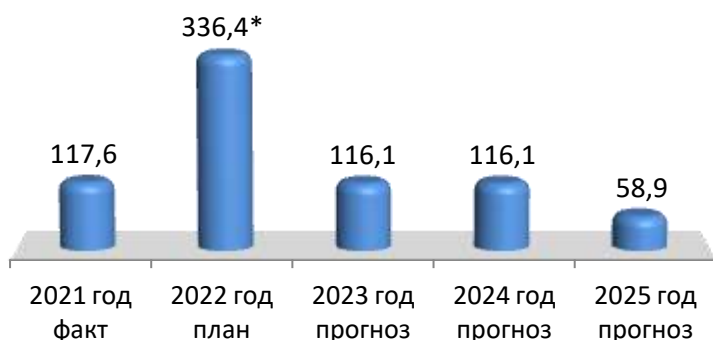
Государственная программа «Повышение эффективности реализации молодежной политики в Челябинской области»



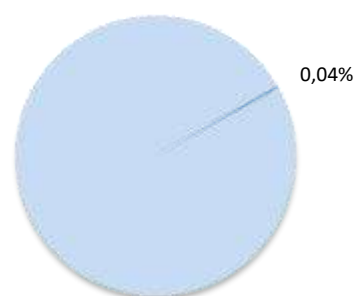
Цель: содействие социальному, культурному, духовному и физическому развитию молодежи, проживающей на территории Челябинской области; создание условий для всестороннего развития, реализации потенциала и успешной интеграции в общество молодых людей, мотивированных на позитивные действия и прилагающих усилия для динамичного развития Челябинской области

Объем финансирования

(млн рублей)



Доля расходов госпрограммы в общих расходах бюджета в 2023 году



млн рублей

Основные направления финансирования	2021 год факт	2022 год* план	2023 год прогноз	2024 год прогноз	2025 год прогноз
Организация и проведение мероприятий с детьми и молодежью	10,5	13,7	13,7	13,7	0
Создание условий для развития наставничества, поддержки общественных инициатив и проектов	2,5	2,5	2,5	2,5	0
Создание условий для развития наставничества, поддержки общественных инициатив и проектов, в том числе в сфере добровольчества (волонтерства)	8,9	20	20,0	20,0	0
Формирование системы выявления, поддержки и развития способностей и талантов у детей и молодежи	43,3	174,6	16,6	16,6	0
Финансовое обеспечение госзадания	14,8	80,0	13,1	13,1	25,2
Создание условий для вовлечения молодежи в социально-экономическую, политическую и культурную жизнь общества	10,5	17,2	12,1	12,1	0

В том числе финансирование в рамках национальных проектов:

Проект	2021 год факт	2022 год* план	2023 год прогноз	2024 год прогноз	2025 год прогноз
Национальный проект «Образование»					
Региональный проект «Социальная активность»	81,8	234,4	69,3	69,3	0

*Включая проведение разовых мероприятий для молодежи

ОБЩЕЕ КОЛИЧЕСТВО ЦЕЛЕВЫХ ПОКАЗАТЕЛЕЙ ПРОГРАММЫ – 16

В том числе:

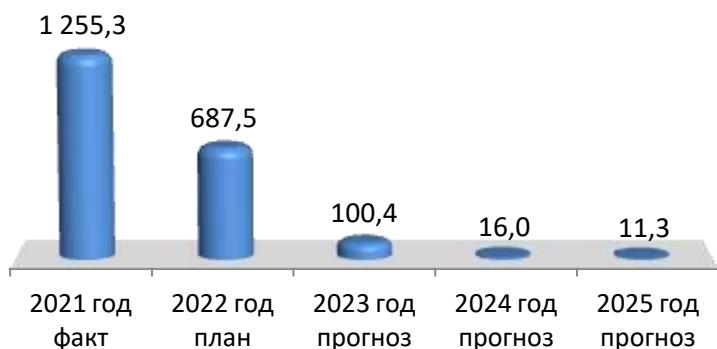
Наименование целевого показателя	2022 год план	2023 год прогноз	2024 год прогноз	2025 год прогноз
Количество мероприятий, направленных на вовлечение молодежи в социальную, общественно-политическую и культурную жизнь общества, единиц	32	32	32	32
Количество молодежных проектов, получивших грантовую поддержку (юридические лица), единиц	15	16	16	17
Количество молодых граждан, проживающих на территории Челябинской области, награжденных ежегодными стипендиями губернатора Челябинской области для поддержки талантливой молодежи, человек	53	53	53	53

Государственная программа «Стимулирование развития жилищного строительства в Челябинской области»

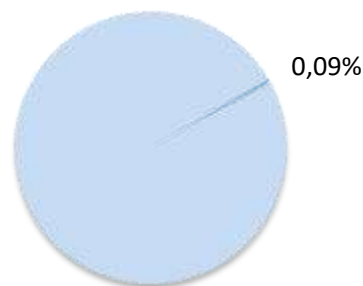


Цель: развитие жилищного строительства, синхронизация строительства жилья и объектов социальной, инженерной и дорожной инфраструктур

Объем финансирования
(млн рублей)



Доля расходов госпрограммы в общих расходах бюджета в 2023 году



млн рублей

Основные направления финансирования	2021 год факт	2022 год план	2023 год прогноз	2024 год прогноз	2025 год прогноз
Подготовка документов территориального планирования, градостроительного зонирования и документации по планировке территорий муниципальных образований Челябинской области	11,9	12,5	11,3	11,3	11,3
Реализация проектов строительства объектов инженерной инфраструктуры	0	20,0	0	0	0
Строительство (реконструкция) объектов водоснабжения, водоотведения и (или) теплоснабжения в рамках реализации проектов по развитию территорий	192,2	91,8	15,02*	4,04*	0

В том числе финансирование в рамках национальных проектов:

Наименование национального проекта	2022 год план	2023 год прогноз	2024 год прогноз	2025 год прогноз
Жилье и городская среда	643,13	77,3*	4,8*	0

* Средства федерального бюджета находятся в стадии распределения

ОБЩЕЕ КОЛИЧЕСТВО ЦЕЛЕВЫХ ПОКАЗАТЕЛЕЙ ПРОГРАММЫ – 8

В том числе:

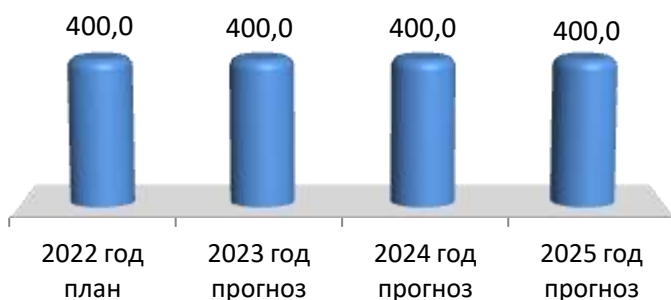
Наименование целевого показателя	2021 год факт	2022 год план	2023 год прогноз	2024 год прогноз	2025 год прогноз
Объем жилищного строительства, тыс. кв. м	1 670	1 649	1 750	1 763	1 730
в т.ч.:					
ввод в эксплуатацию стандартного жилья, тыс. кв. м	1 168	1 153	1 226	1 234	1 211
Количество подготовленной градостроительной документации, предусматривающей территории для предоставления под жилищное строительство, единиц	13	14	10	9	6
Ввод жилья в рамках мероприятия по стимулированию программ развития жилищного строительства субъектов Российской Федерации, реализуемого в соответствии с условиями федерального проекта «Жилье» национального проекта «Жилье и городская среда», тыс. кв. м	194,6	296,1	130,7	29,5	0

Государственная программа «Противодействие коррупции в Челябинской области»

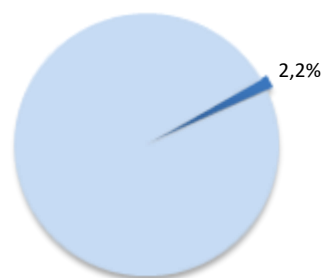


Цель: повышение доверия к органам государственной власти и органам местного самоуправления Челябинской области через создание единой прозрачной информационной среды, минимизирующей коррупционные риски в их деятельности

Объем финансирования (млн рублей)



Доля расходов госпрограммы в общих расходах бюджета в 2023 году



млн рублей

Основные направления финансирования	2022 год план	2023 год прогноз	2024 год прогноз	2025 год прогноз
Организация и проведение специальных журналистских конкурсов на лучшее освещение вопросов противодействия коррупции и активную антикоррупционную позицию	50	50	50	100
Приобретение услуг доступа к части сетевого издания «Информационный ресурс «СПАРК» закрытого акционерного общества «Интерфакс-Урал» и техническое сопровождение	100	100	100	100
Проведение социологических исследований в целях оценки уровня коррупции	250	250	250	250

ОБЩЕЕ КОЛИЧЕСТВО ЦЕЛЕВЫХ ПОКАЗАТЕЛЕЙ ПРОГРАММЫ – 13

В ТОМ ЧИСЛЕ:

Наименование целевого показателя	2021 год факт	2022 год план	2023 год прогноз	2024 год прогноз	2025 год прогноз
Доля обращений граждан, содержащих информацию о фактах коррупции и переданных для рассмотрения в органы прокуратуры, %	100	100	100	100	100
Количество гражданских служащих, прошедших профессиональную переподготовку и повышение квалификации по программам антикоррупционной направленности	не менее 30	не менее 30	не менее 30	не менее 30	не менее 30
Доля органов государственной власти Челябинской области, в которых утверждены актуальные антикоррупционные программы (планы противодействия коррупции), %	100	100	100	100	100
Количество материалов антикоррупционной направленности, опубликованных на официальных сайтах органов государственной власти Челябинской области	не менее 70	не менее 70	не менее 70	не менее 70	не менее 70

Государственная программа «Оказание содействия добровольному переселению в Челябинскую область соотечественников, проживающих за рубежом»

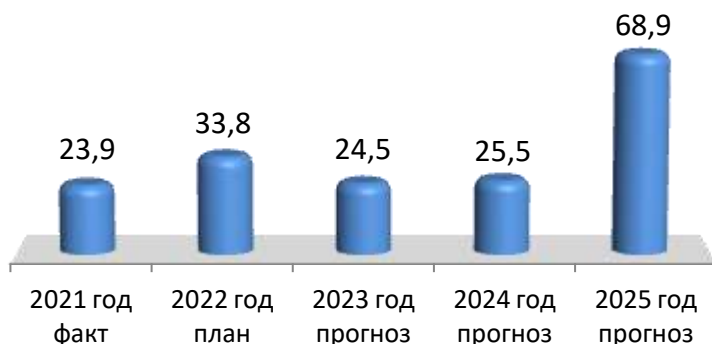


Цели:

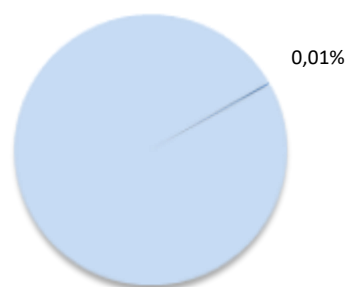
- обеспечение реализации государственной программы по оказанию содействия добровольному переселению в РФ соотечественников
- улучшение демографической ситуации в области

Объем финансирования

(млн рублей)



Доля расходов госпрограммы в общих расходах бюджета в 2023 году



млн рублей

Основные направления финансирования	2021 год факт	2022 год план	2023 год прогноз	2024 год прогноз	2025 год прогноз
Компенсация затрат участникам государственной Программы, а также информационное обеспечение реализации программы	23,9	33,8	24,5	25,5	68,9

ОБЩЕЕ КОЛИЧЕСТВО ЦЕЛЕВЫХ ПОКАЗАТЕЛЕЙ ПРОГРАММЫ – 7

В ТОМ ЧИСЛЕ:

Наименование целевого показателя	2021 год факт	2022 год план	2023 год прогноз	2024 год прогноз	2025 год прогноз
Численность участников государственной программы и членов их семей, прибывших в Челябинскую область и поставленных на учет в ГУ МВД России по Челябинской области, человек	6 439	2 700	2 700	2 700	2 700
Количество участников государственной программы, осуществляющих предпринимательскую деятельность, прибывших в Челябинскую область и поставленных на учет в ГУ МВД России по Челябинской области, человек	35	5	5	5	5
Доля трудоспособных участников государственной программы и членов их семей, переселившихся в регион, от общей численности участников государственной программы и членов их семей, прибывших в Челябинскую область и поставленных на учет в ГУ МВД России по Челябинской области, %	70,3	60	60	60	60
Доля участников государственной программы, переселившихся в регион и имеющих среднее профессиональное и высшее образование, от общей численности участников государственной программы, прибывших в Челябинскую область и поставленных на учет в ГУ МВД России, %	65,3	52	54	56	58

Государственная программа «Экономическое развитие и инновационная экономика Челябинской области»

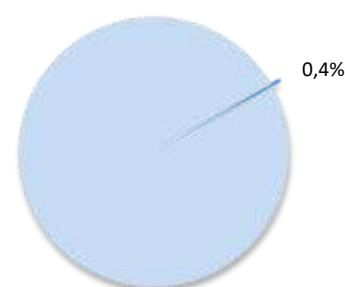


Цель: создание условий для обеспечения роста благосостояния населения за счет развития экономики Челябинской области опережающими темпами

Объем финансирования (млн рублей)



Доля расходов госпрограммы в общих расходах бюджета в 2023 году



млн рублей

Основные направления финансирования	2021 год факт	2022 год план	2023 год прогноз	2024 год прогноз	2025 год прогноз
Малое и среднее предпринимательство и поддержка индивидуальной предпринимательской инициативы	334,7	1 053,7	420,6	317,9	146,2
Инвестиционное развитие и улучшение инвестиционного климата	249,4	309,7	164,9	1 416,1	86,0
Диверсификация экспорта и развитие межрегиональных связей	150,6	257,0	304,9	47,3	47,3
Развитие внутреннего и въездного туризма	22,8	103,4	-	-	-
Обеспечение реализации государственной программы «Экономическое развитие и инновационная экономика Челябинской области»	120,0	125,7	127,0	125,6	125,6

В том числе финансирование в рамках национальных проектов:

Наименование национального проекта	2021 год факт	2022 год план	2023 год прогноз	2024 год прогноз	2025 год прогноз
Малое и среднее предпринимательство и поддержка индивидуальной предпринимательской инициативы	334,6	653,7	388,7	317,9	146,2
Туризм и индустрия гостеприимства	0	64,4	0	0	0

ОБЩЕЕ КОЛИЧЕСТВО ЦЕЛЕВЫХ ПОКАЗАТЕЛЕЙ ПРОГРАММЫ – 98

В том числе:

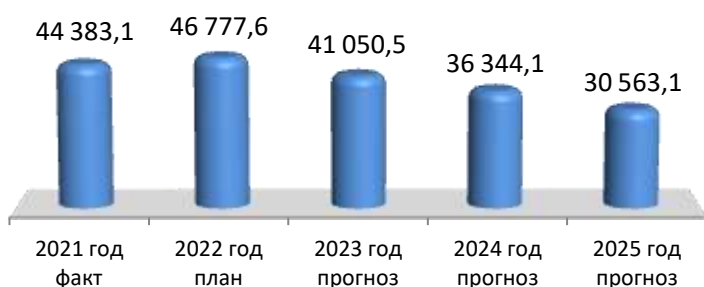
Наименование целевого показателя	2021 год факт	2022 год план	2023 год прогноз	2024 год прогноз	2025 год прогноз
Численность занятых в сфере малого и среднего предпринимательства, включая индивидуальных предпринимателей, тыс. человек	478,2	514,8	523,4	533,8	540,4
Количество информационно-консультационных услуг, предоставленных СМСП, единиц	25 000	25 000	25 000	25 000	25 000
Количество заключенных соглашений/контрактов с инвесторами за год (ГЧП/МЧП, концессионные и инвестиционные соглашения, контракты жизненного цикла, энергосервисные контракты, долгосрочные договоры аренды с инвестиционными обязательствами), единиц	44	48	45	42	38
Создание новых рабочих мест в моногородах Челябинской области, единиц	1800	3700	3900	4100	4500
Предоставление комплекса информационно-консультационных и образовательных услуг самозанятым гражданам организациями инфраструктуры поддержки малого и среднего предпринимательства и федеральными институтами развития (центрами компетенций), человек	573	1 006	1 612	2 097	-

Государственная программа «Развитие социальной защиты населения Челябинской области»

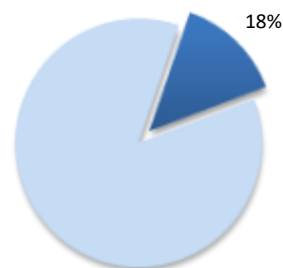


Цель: повышение уровня и качества жизни граждан, нуждающихся в социальной защите государства

Объем финансирования* (млн рублей)



Доля расходов госпрограммы в общих расходах бюджета в 2023 году



* с учетом численности получателей мер соцподдержки, а также передачей части расходов в Пенсионный фонд РФ

млн рублей

Основные направления финансирования	2021 год факт	2022 год план	2023 год прогноз	2024 год прогноз	2025 год прогноз
Дети Южного Урала	24 665,74	25 328,78	19 479,1	14 013,9	8 514,5
Повышение качества жизни граждан пожилого возраста и иных категорий граждан	13 294,78	13 997,51	13 770,5	14 046,7	14 505,3
Повышение эффективности государственной поддержки социально ориентированных некоммерческих организаций	46,83	225,09	227,6	114,6	114,6
Функционирование системы социального обслуживания и социальной поддержки отдельных категорий граждан	6 375,72	7 226,22	7 573,35	8 168,95	7 428,7

В том числе финансирование в рамках национальных проектов:

Наименование национального проекта	2021 год факт	2022 год план	2023 год прогноз	2024 год прогноз	2025 год прогноз
Демография	6 515,66	7 244,72	4 045,6	3 500,3	1 451,5

ОБЩЕЕ КОЛИЧЕСТВО ЦЕЛЕВЫХ ПОКАЗАТЕЛЕЙ ПРОГРАММЫ – 98

В том числе:

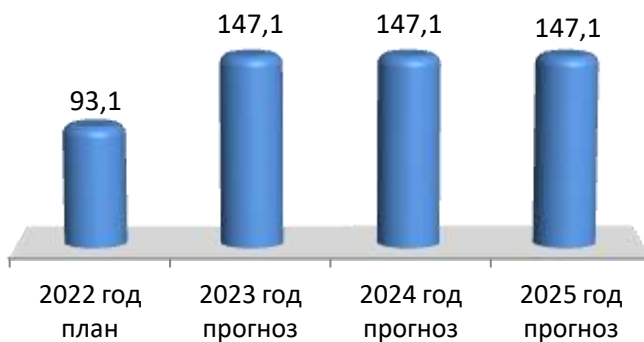
Наименование целевого показателя	2021 год факт	2022 год план	2023 год прогноз	2024 год прогноз	2025 год прогноз
Доля детей-сирот и детей, оставшихся без попечения родителей, по отношению к общему количеству детского населения, проживающих в Челябинской области (от 0 до 17 лет включительно), %	1,86	1,61	1,61	1,6	1,6
Уровень бедности, %	12,8	12,1	10,7	10,1	9,5
Доля граждан, получивших социальные услуги в учреждениях социального обслуживания населения, в общем числе граждан, обратившихся за получением социальных услуг в учреждения социального обслуживания населения, %	100	100	100	100	100

Государственная программа «Профилактика безнадзорности и правонарушений несовершеннолетних в Челябинской области»



Цель: создание условий для эффективного развития системы профилактики безнадзорности и правонарушений несовершеннолетних

Объем финансирования
(млн рублей)



Доля расходов госпрограммы в общих расходах бюджета в 2023 году



млн рублей

Основные направления финансирования	2022 год план	2023 год прогноз	2024 год прогноз	2025 год прогноз
Обеспечение образовательных организаций 1,2 категории квалифицированной охраной	69,14	123,10	123,10	123,10
Организация профильных смен для детей, состоящих на профилактическом учете	19,41	19,41	19,41	19,41
Субсидии бюджетным и автономным учреждениям на организацию проведения слета активистов регионального отделения «Общероссийская общественно-государственная детско-юношеская организация «Российское движение школьников»	4,56	4,56	4,56	4,56

ОБЩЕЕ КОЛИЧЕСТВО ЦЕЛЕВЫХ ПОКАЗАТЕЛЕЙ ПРОГРАММЫ – 4

в том числе:

Наименование целевого показателя	2022 год план	2023 год прогноз	2024 год прогноз	2025 год прогноз
Доля вступивших в конфликт с законом несовершеннолетних, обеспеченных педагогическим и социальным сопровождением от общего количества несовершеннолетних, состоящих на учете в органах внутренних дел, %	80	80	80	80
Доля специалистов, принявших участие в обучающих семинарах, мастер-классах, от общего числа специалистов, участвующих в профилактических мероприятиях, %	100	100	100	100
Доля обучающихся образовательных организаций, принявших участие в занятиях по медиабезопасности и правовому просвещению, от общего числа обучающихся образовательных организаций, %	100	100	100	100
Доля образовательных организаций, оснащённых современными средствами безопасности, %	80	80	80	80

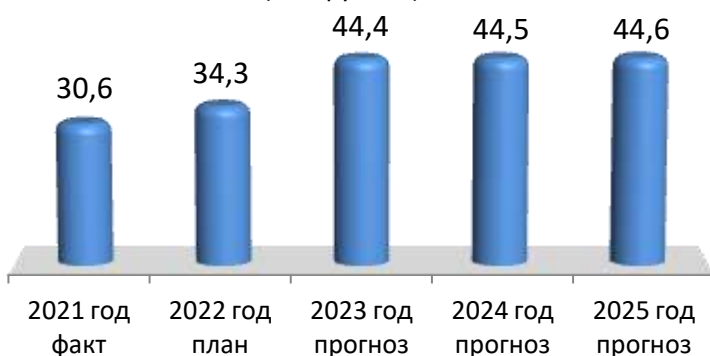
Государственная программа «Сохранение, использование, популяризация и государственная охрана объектов культурного наследия»



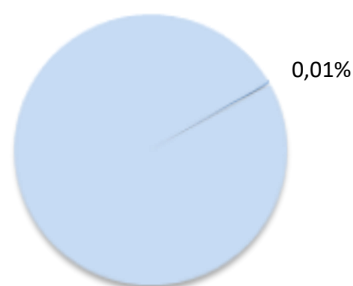
Цель: государственная охрана объектов культурного наследия, расположенных на территории Челябинской области

Объем финансирования

(млн рублей)



Доля расходов госпрограммы в общих расходах бюджета в 2023 году



млн рублей

Основные направления финансирования	2021 год факт	2022 год план	2023 год прогноз	2024 год прогноз	2025 год прогноз
Осуществление организационно-правовых мер по проведению историко-культурной экспертизы, подготовке актов технического состояния, установлению предмета охраны, границ территорий и зон охраны объектов культурного наследия, расположенных на территории Челябинской области	15,7	17,7	28,9	28,9	28,9

ОБЩЕЕ КОЛИЧЕСТВО ЦЕЛЕВЫХ ПОКАЗАТЕЛЕЙ ПРОГРАММЫ – 5

В том числе:

Наименование целевого показателя	2021 год факт	2022 год план	2023 год прогноз	2024 год прогноз	2025 год прогноз
Количество объектов культурного наследия, на которых проведены мероприятия по государственной охране, единиц	-	400	400	400	400
Проведение плановых контрольно-надзорных мероприятий в отношении объектов культурного наследия, расположенных на территории Челябинской области, единиц	90	90	90	90	90
Количество мероприятий по государственной охране объектов культурного наследия	440	345	563	561	530

Государственная программа «Охрана окружающей среды Челябинской области»

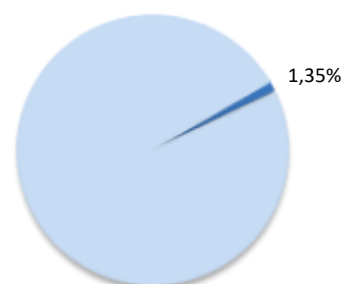


Цель: обеспечение экологической безопасности Челябинской области

Объем финансирования
(млн рублей)



Доля расходов госпрограммы в общих расходах бюджета в 2023 году



млн рублей

Основные направления финансирования	2021 год факт	2022 год план	2023 год прогноз	2024 год прогноз	2025 год прогноз
Охрана атмосферного воздуха на территории Челябинской области	2 311,3	108,2	1 294,6	95,6	11,8
Организация системы обращения с отходами, в том числе твердыми коммунальными отходами, на территории Челябинской области	1 143,5	567,0	1 804,9	2 257,7	1 167,3
Охрана водных объектов на территории Челябинской области	78,8	211,2	330,9	358,0	275,1
Охрана растительного и животного мира на территории Челябинской области	24,9	35,8	45,2	14,8	1,5

В том числе финансирование в рамках национальных проектов:

Наименование национального проекта	2021 год факт	2022 год план	2023 год прогноз	2024 год прогноз	2025 год прогноз
Национальный проект «Экология»	3 360,0	524,0	1 981,8	1 115,3	156,0

ОБЩЕЕ КОЛИЧЕСТВО ЦЕЛЕВЫХ ПОКАЗАТЕЛЕЙ ПРОГРАММЫ – 75

В том числе:

Наименование целевого показателя	2021 год факт	2022 год план	2023 год прогноз	2024 год прогноз	2025 год прогноз
Площадь территории, на которой в отчетном году проведён государственный мониторинг видов растений и животных, занесенных в Красную книгу Челябинской области, тыс. гектаров	2 190,8	2 049,2	2 262,3	2 350,6	2 190,8
Количество водных объектов, на которых проведены мероприятия по восстановлению и экологической реабилитации, ед.	2	2	2	2	2
Доля особо охраняемых природных территорий, по которым разработаны границы, %	100,0	100,0	100,0	100,0	100,0
Количество стационарных наблюдательных постов государственной сети наблюдения, с которых получена информация о состоянии загрязнения атмосферного воздуха, ед.	24	24	25	25	25
Доля площади общедоступных охотничьих угодий в общей площади охотничьих угодий в Челябинской области, %	12,7	13,7	13,7	13,7	13,7
Общая площадь восстановленных, в том числе рекультивированных, земель, подверженных негативному воздействию накопленного экологического вреда, гектаров	104,1	113,8	130,4	276,8	276,8

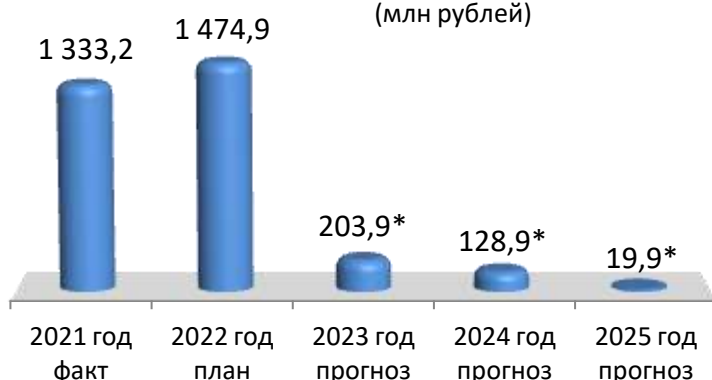
Государственная программа «Благоустройство населенных пунктов Челябинской области»



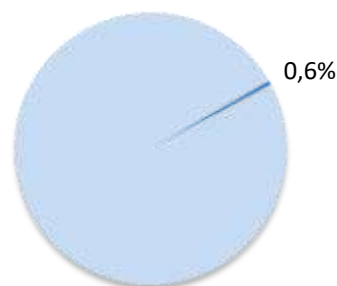
Цель: осуществление нового строительства и благоустройства территорий с применением лучших мировых практик и современных технологий

Объем финансирования

(млн рублей)



Доля расходов госпрограммы в общих расходах бюджета в 2023 году



*Объем финансирования будет уточнен после распределения федеральных средств

млн рублей

Основные направления финансирования	2021 год факт	2022 год план	2023 год прогноз	2024 год прогноз	2025 год прогноз
Реализация программ формирования современной городской среды	1 252,9	1 235,5	60,0*	60,0*	0
Благоустройство территорий рекреационного назначения	30,3	219,5	124,0	49,0	0

В том числе финансирование в рамках национальных проектов:

Наименование национального проекта	2021 год факт	2022 год план	2023 год прогноз	2024 год прогноз	2025 год прогноз
Жилье и городская среда	1 302,9	1 235,5	60,0*	60,0*	0

* Средства федерального бюджета находятся в стадии распределения

ОБЩЕЕ КОЛИЧЕСТВО ЦЕЛЕВЫХ ПОКАЗАТЕЛЕЙ ПРОГРАММЫ – 18

в том числе:

Наименование целевого показателя	2021 год факт	2022 год план	2023 год прогноз	2024 год прогноз	2025 год прогноз
Количество благоустроенных дворовых территорий, единиц	119	140	30	0	-
Количество благоустроенных общественных пространств, единиц	129	125	127	197	-
Количество благоустроенных территорий рекреационного назначения, единиц	1	2	2	2	-

Государственная программа «Обеспечение общественной безопасности в Челябинской области»

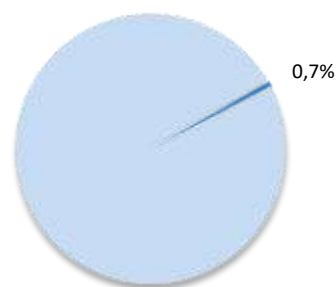


Цель: повышение готовности органов управления и сил Челябинской областной подсистемы единой государственной системы предупреждения и ликвидации чрезвычайных ситуаций к реагированию на чрезвычайные ситуации природного и техногенного характера, обеспечение радиационной безопасности, минимизация угроз криминального характера, обеспечение безопасности дорожного движения для повышения степени защищенности населения Челябинской области

Объем финансирования
(млн рублей)



Доля расходов госпрограммы
в общих расходах бюджета в
2023 году



млн рублей

Основные направления финансирования	2021 год факт	2022 год план	2023 год прогноз	2024 год прогноз	2025 год прогноз
Мероприятия по гражданской обороне, защите от чрезвычайных ситуаций природного и техногенного характера, обеспечение радиационной безопасности	418,7	466,4	564,5	478,8	477,3
Обеспечение пожарной безопасности Челябинской области	872,3	885,7	807,6	792,6	792,6
Организация деятельности государственных органов и участие граждан в обеспечении общественной безопасности	108,4	93,9	333,3	240,1	222,6
Реализация регионального проекта «Безопасность дорожного движения в Челябинской области»	228,8	368,2	335,5	335,5	327,2

В том числе финансирование в рамках национальных проектов:

Наименование национального проекта	2021 год факт	2022 год план	2023 год прогноз	2024 год прогноз	2025 год прогноз
Безопасные и качественные автомобильные дороги	228,8	368,2	335,5	335,5	327,2

ОБЩЕЕ КОЛИЧЕСТВО ЦЕЛЕВЫХ ПОКАЗАТЕЛЕЙ ПРОГРАММ – 69

В том числе:

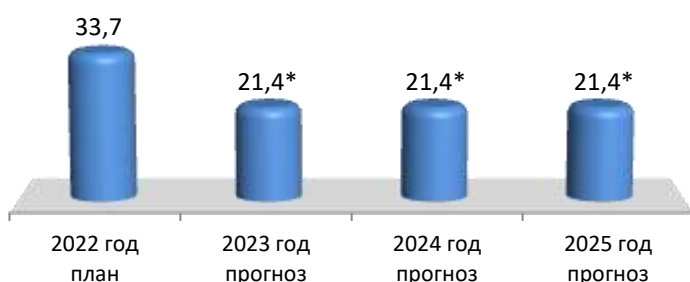
Наименование целевого показателя	2021 год факт	2022 год план	2023 год прогноз	2024 год прогноз	2025 год прогноз
Готовность имущества и объектов гражданской обороны, находящихся в государственной собственности Челябинской области, к использованию по назначению, %	100	100	100	100	100
Доля населения, охваченного техническими средствами оповещения РАСЦО об опасностях, возникающих при военных конфликтах, а также при угрозе возникновения (возникновении) чрезвычайных ситуаций природного и техногенного характера, %	90	90	90	90	90
Доля населенных пунктов, в которых не обеспечивается требуемый уровень пожарной безопасности, в общем количестве населенных пунктов, %	6,4	5,9	5,7	5,7	5,7
Количество погибших в дорожно-транспортных происшествиях, человек на 100 тысяч населения	8,89	8,31	7,82	7,27	6,84
Количество народных дружин, участвующих в охране общественного порядка	115	119	120	121	122
Количество стационарных камер фотовидеофиксации нарушений правил дорожного движения, штук	1 248	1 308	1 372	1 380	1 453

Государственная программа «Комплексное экологическое оздоровление территорий населенных пунктов Челябинской области – «Зеленый город»



Цель: формирование экологически комфортной городской среды

Объем финансирования
(млн рублей)



Доля расходов госпрограммы в общих расходах бюджета в 2023 году



*Объем финансирования будет уточнен после распределения федеральных средств

млн рублей

Основные направления финансирования	2022 год план	2023 год прогноз	2024 год прогноз	2025 год прогноз
Развитие, обустройство и восстановление озелененных территорий, ландшафтно-рекреационных зон	22,8	21,4	21,4	21,4

ОБЩЕЕ КОЛИЧЕСТВО ЦЕЛЕВЫХ ПОКАЗАТЕЛЕЙ ПРОГРАММЫ – 2

В ТОМ ЧИСЛЕ:

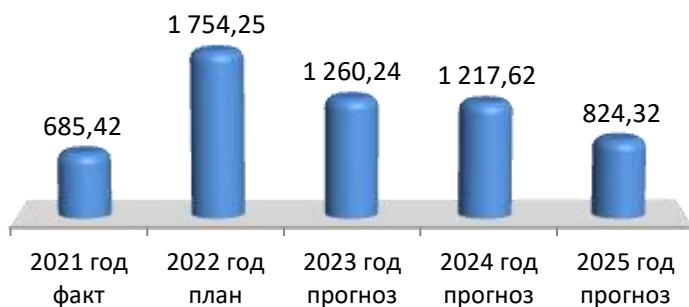
Наименование целевого показателя	2022 год план	2023 год прогноз	2024 год прогноз	2025 год прогноз
Площадь территории, на которых проведены работы по развитию, обустройству, восстановлению зеленых насаждений, гектаров	50,4605	70,4605	90,4605	200,0
Количество территорий, на которых проведены работы по развитию, обустройству, восстановлению объектов озеленения, включая проектирование, единиц	22	25	28	36

Государственная программа «Развитие информационного общества в Челябинской области»

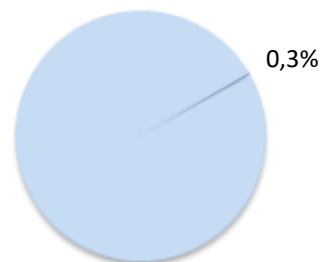


Цель: повышение качества жизни населения Челябинской области за счет использования информационных и телекоммуникационных технологий, создание информационно-телекоммуникационной инфраструктуры

Объем финансирования
(млн рублей)



Доля расходов госпрограммы в общих расходах бюджета в 2023 году



млн рублей

Основные направления финансирования	2021 год факт	2022 год план	2023 год прогноз	2024 год прогноз	2025 год прогноз
Развитие цифровой экономики Челябинской области	681,62	1 694,01	1 160,6	1 120,2	820,7
Внедрение спутниковых навигационных технологий с использованием системы ГЛОНАСС и других результатов космической деятельности в интересах социально-экономического и инновационного развития Челябинской области	2,3	2,7	5,3	2,6	2,6
Умные города Челябинской области	1,5	1,5	1,5	1,5	0
Цифровая трансформация органов исполнительной власти Челябинской области	0	56,02	92,9	93,3	0,98

В том числе финансирование в рамках национальных проектов:

Наименование национального проекта	2021 год факт	2022 год план	2023 год прогноз	2024 год прогноз	2025 год прогноз
Цифровая экономика Российской Федерации	216,7	972,8	391,7	315,5	95,3

ОБЩЕЕ КОЛИЧЕСТВО ЦЕЛЕВЫХ ПОКАЗАТЕЛЕЙ ПРОГРАММЫ - 71

В том числе:

Наименование целевого показателя	2021 год факт	2022 год план	2023 год прогноз	2024 год прогноз	2025 год прогноз
Доля домохозяйств, имеющих широкополосный доступ к сети Интернет, в общем числе домашних хозяйств, %	79	82,4	86,6	90,7	91,8
Доля обращений за получением массовых социально значимых государственных и муниципальных услуг в электронном виде с использованием ЕПГУ без необходимости личного посещения органов государственной власти, органов местного самоуправления и МФЦ от общего количества таких услуг, %	-	30	40	50	-
Доля массовых социально значимых государственных и муниципальных услуг в электронном виде, предоставляемых с использованием ЕПГУ, от общего количества таких услуг, предоставляемых в электронном виде, %	-	55	75	95	-
Уровень удовлетворенности качеством предоставления массовых социально значимых государственных и муниципальных услуг в электронном виде с использованием ЕПГУ, %	-	3,9	4	4,4	-
Количество межведомственных запросов в электронном виде на 1000 жителей Челябинской области, единицы	2450	2500	2550	2600	2650
Доля отображаемого государственного транспорта в региональной навигационно-информационной системе Челябинской области, %	87	87	87	87	87

Государственная программа «Развитие сельского хозяйства в Челябинской области»

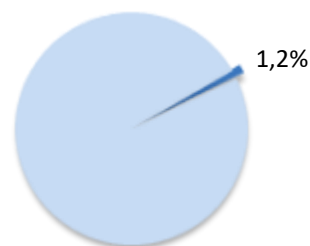


Цель: обеспечение продовольственной безопасности Челябинской области и повышение ее конкурентоспособности на основе развития и модернизации отраслей агропромышленного комплекса

Объем финансирования
(млн рублей)



Доля расходов госпрограммы в общих расходах бюджета в 2023 году



млн рублей

Основные направления финансирования	2021 год факт	2022 год план	2023 год прогноз	2024 год прогноз	2025 год прогноз
Развитие отраслей агропромышленного комплекса	1349,85	1676,67	1456,35	1396,98	1396,98
Техническая и технологическая модернизация агропромышленного комплекса	90,66	314,99	199,13	182,65	182,65
Стимулирование инвестиционной деятельности в агропромышленном комплексе	296,22	323,99	240,89	213,82	213,89
Управление реализацией государственной программы «Развитие сельского хозяйства в Челябинской области»	771,67	308,52	285,73	296,16	301,18
Развитие государственной ветеринарной службы Челябинской области	0	538,67	494,25	431,57	431,88

ОБЩЕЕ КОЛИЧЕСТВО ЦЕЛЕВЫХ ПОКАЗАТЕЛЕЙ ПРОГРАММЫ – 108

В ТОМ ЧИСЛЕ:

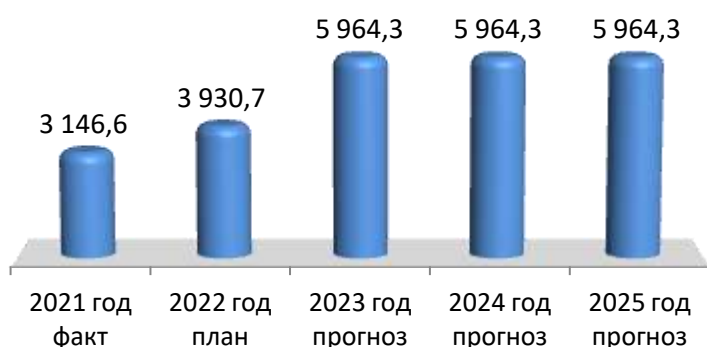
Наименование целевого показателя	2021 год факт	2022 год план	2023 год прогноз	2024 год прогноз	2025 год прогноз
Объем производства сельского хозяйства всех сельхозпроизводителей в ценах 2015 года, млрд рублей	127	132,8	138,9	145,3	151,9
Индекс производства продукции сельского хозяйства в хозяйствах всех категорий в сопоставимых ценах к предыдущему году, %	102,02	104,4	104,9	105,6	106,2
Индекс производительности труда к предыдущему году, %	104,6	102,97	102,96	103,35	100,03
Объем экспорта сельскохозяйственной продукции, млн долларов США	165,308	173,705	184,315	199,637	199,637

Государственная программа «Осуществление государственного регулирования цен (тарифов) на территории Челябинской области»

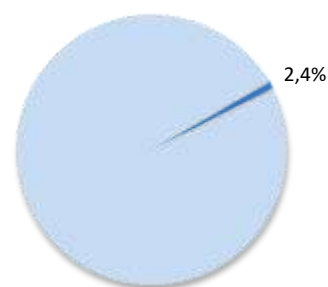


Цель: государственное регулирование цен (тарифов, сборов, наценок, надбавок, индексов, ставок, размеров платы) и контроль в сферах, подлежащих государственному регулированию в соответствии с нормативными правовыми актами РФ и Челябинской области; устранение причин, повышающих стоимость подключения к системам энергоснабжения и ограничивающих такое подключение для конечных потребителей в ключевых экономических центрах Челябинской области

Объем финансирования
(млн рублей)



Доля расходов госпрограммы
в общих расходах бюджета в
2023 году



млн рублей

Основные направления финансирования	2021 год факт	2022 год план	2023 год прогноз	2024 год прогноз	2025 год прогноз
Предоставление субсидий на компенсацию выпадающих доходов теплоснабжающих организаций	3 079,1	3 140,4	5 883,8	5 883,8	5 883,8

ОБЩЕЕ КОЛИЧЕСТВО ЦЕЛЕВЫХ ПОКАЗАТЕЛЕЙ ПРОГРАММЫ – 16

В том числе:

Наименование целевого показателя	2021 год факт	2022 год план	2023 год прогноз	2024 год прогноз	2025 год прогноз
Объем потерь тепловой энергии от общего объема произведенного тепла, %	13,7	14	14	14	14
Отношение средней стоимости подключения энергопринимающих устройств к электрическим сетям к размеру внутреннего валового продукта на душу населения, %	1,41	5	5	5	5

Государственная программа «Развитие лесного хозяйства Челябинской области»

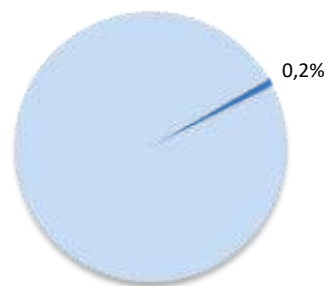


Цель: повышение эффективности использования, охраны, защиты и воспроизводства лесов, обеспечение стабильного удовлетворения общественных потребностей в ресурсах и полезных свойствах леса при гарантированном сохранении ресурсно-экологического потенциала лесов Челябинской области

Объем финансирования
(млн рублей)



Доля расходов госпрограммы
в общих расходах бюджета в
2023 году



*Объем финансирования будет уточнен после распределения федеральных средств

млн рублей

Основные направления финансирования	2021 год факт	2022 год план	2023 год прогноз	2024 год прогноз	2025 год прогноз
Воспроизводство лесов	122,3	72,5	64,6	114,2	93,4
Защита лесов от вредных организмов и других неблагоприятных факторов	4,3	4,6	4,6	4,6	4,6
Охрана лесов от пожаров	339,0	451,1	114,0	106,9	107,0
Развитие системы кадрового и экономического регулирования в сфере лесных отношений, повышение эффективности управления лесами	70,9	93,4	39,5	37,8	37,8

В том числе финансирование в рамках национальных проектов:

Наименование национального проекта	2021 год факт	2022 год план	2023 год прогноз	2024 год прогноз	2025 год прогноз
Экология	121,3	71,7	63,8	113,3	92,6

ОБЩЕЕ КОЛИЧЕСТВО ЦЕЛЕВЫХ ПОКАЗАТЕЛЕЙ ПРОГРАММЫ – 33

в том числе:

Наименование целевого показателя	2021 год факт	2022 год план	2023 год прогноз	2024 год прогноз	2025 год прогноз
Доля лесных пожаров, ликвидированных в течение первых суток с момента обнаружения, в общем количестве лесных пожаров, %	82,1	82,9	83,7	84,5	84,5
Лесистость территории Челябинской области, %	29,5	29,5	29,5	29,5	29,5
Доля площади земель лесного фонда, переданных в пользование, в общей площади земель лесного фонда, %	66,5	66,9	67,6	68,2	68,2
Доля площади погибших и поврежденных лесных насаждений с учетом проведенных мероприятий по защите леса в общей площади земель лесного фонда, занятых лесными насаждениями, %	1,85	1,8	1,75	1,7	1,7

Государственная программа «Оптимизация функций государственного (муниципального) управления Челябинской области и повышение эффективности их обеспечения»



Цель: создание условий для повышения эффективности государственного и муниципального управления, обеспечения доступности предоставления государственных и муниципальных услуг

Объем финансирования

(млн рублей)



Доля расходов госпрограммы в общих расходах бюджета в 2023 году



млн рублей

Основные направления финансирования	2021 год факт	2022 год план	2023 год прогноз	2024 год прогноз	2025 год прогноз
Развитие государственной гражданской службы Челябинской области	5,379	5,820	6,806	6,806	6,806
Профессиональная подготовка резерва управленческих кадров Челябинской области	3,8	3,824	4,229	4,229	4,229
Развитие муниципальной службы в Челябинской области	1,49	1,691	1,67	1,67	1,67
Противодействие коррупции в Челябинской области	0,437	0	0	0	0

ОБЩЕЕ КОЛИЧЕСТВО ЦЕЛЕВЫХ ПОКАЗАТЕЛЕЙ ПРОГРАММЫ – 58

В том числе:

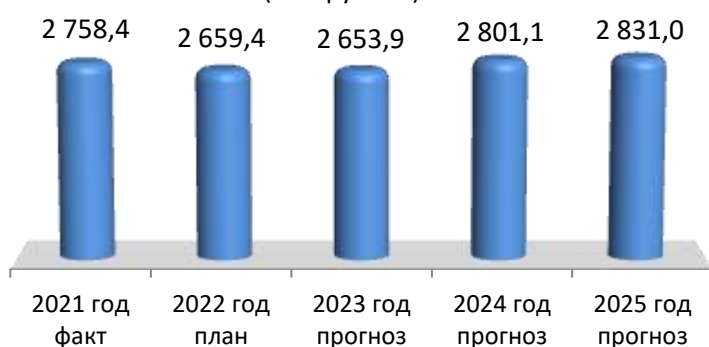
Наименование целевого показателя	2021 год факт	2022 год план	2023 год прогноз	2024 год прогноз	2025 год прогноз
Количество гражданских служащих, прошедших профессиональную переподготовку, повышение квалификации, человек/ % от общего количества гражданских служащих	-	1050/не менее 35	980/не менее 32	980/не менее 32	1250/не менее 45
Количество муниципальных служащих и лиц, замещающих муниципальные должности, прошедших профессиональное развитие за счет средств областного бюджета, человек	не менее 600	не менее 350	не менее 350	не менее 350	не менее 350
Количество лиц, состоящих в резерве управленческих кадров, получивших дополнительное профессиональное образование, человек	40	40	40	40	40
Доля граждан, удовлетворенных качеством предоставления государственных и муниципальных услуг (в том числе в электронном виде и на базе МФЦ), процентов от общего количества граждан, получивших государственные и муниципальные услуги (в том числе в электронном виде и на базе МФЦ)	91	92	93	94	95
Доля сотрудников МФЦ, прошедших обучение от общего количества сотрудников МФЦ, процентов	не менее 94	не менее 96	не менее 98	не менее 100	не менее 100

Государственная программа «Содействие занятости населения Челябинской области»

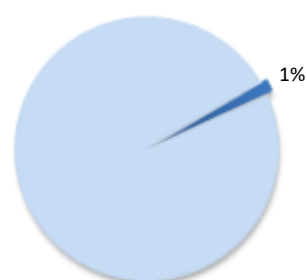


Цель: создание правовых, экономических и институциональных условий, способствующих эффективному развитию рынка труда

Объем финансирования (млн рублей)



Доля расходов госпрограммы в общих расходах бюджета в 2023 году



млн рублей

Основные направления финансирования	2021 год факт	2022 год план	2023 год прогноз	2024 год прогноз	2025 год прогноз
Осуществление полномочий и обеспечение деятельности органов службы занятости населения	2 726,5	2 612,0	2 601,6	2 748,8	2 778,7
Содействие занятости граждан, особо нуждающихся в социальной защите и испытывающих трудности в поиске работы	6,9	10,0	9,3	9,3	9,3
Дополнительные мероприятия по стабилизации ситуации на рынке труда Челябинской области	6,0	10,7	6,0	6,0	6,0
Улучшение условий и охраны труда в Челябинской области	18,6	20,0	30,3	30,3	30,3
Развитие социального партнерства в Челябинской области	0,4	6,7	6,7	6,7	6,7

ОБЩЕЕ КОЛИЧЕСТВО ЦЕЛЕВЫХ ПОКАЗАТЕЛЕЙ ПРОГРАММЫ – 42

В том числе:

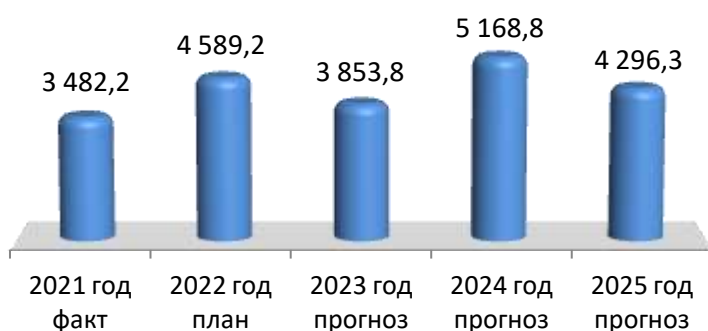
Наименование целевого показателя	2021 год факт	2022 год план	2023 год прогноз	2024 год прогноз	2025 год прогноз
Уровень регистрируемой безработицы на конец года, %	3,5	1	1	1	1
Численность трудоустроенных граждан, проживающих в моногородах, человек	265	100	60	60	60
Численность трудоустроенных несовершеннолетних граждан в возрасте от 14 до 18 лет, находящихся в трудной жизненной ситуации, человек	484	1 500	1 500	1 500	1 500
Удельный вес граждан, получивших услугу по содействию началу осуществления предпринимательской деятельности безработных, %	1,9	4,5	4,5	4,5	4,5
Удельный вес граждан, получивших государственную услугу по профессиональной ориентации, в численности граждан, обратившихся в органы службы занятости населения в целях поиска подходящей работы, %	30,7	70	70	70	70
Численность безработных граждан, приступивших к профессиональному обучению и получению дополнительного профессионального образования, человек	5 063	5 100	4 000	4 000	4 000
Удельный вес граждан, трудоустроенных на общественные работы, в численности граждан, обратившихся в органы службы занятости населения в целях поиска подходящей работы, %	3,5	6	6	6	6

Государственная программа «Развитие культуры в Челябинской области»

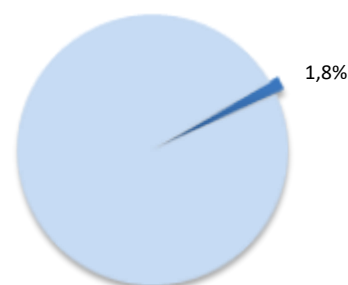


Цель: реализация на территории Челябинской области государственной политики в сфере культуры, искусства, кинообслуживания населения, а также в области образования в сфере культуры и искусства

Объем финансирования
(млн рублей)



Доля расходов госпрограммы в общих расходах бюджета в 2023 году



млн рублей

Основные направления финансирования	2021 год факт	2022 год план	2023 год прогноз	2024 год прогноз	2025 год прогноз
Сохранение и развитие культурно-досуговой сферы	716,03	769,9	718,6	711,9	645,4
Развитие государственных театров и концертных организаций	1 365,1	1 348,9	1 349,5	1 352,96	1 353,0
Развитие художественного образования	634,2	628,0	630,4	630,6	631,6
Стимулирование развития культуры в Челябинской области	143,3	200,0	197,0	197,0	197,0
Укрепление материально-технической базы учреждений культуры	615,01	1 586,3	904,0	2 222,0	1 414,9

В том числе финансирование в рамках национальных проектов:

Наименование национального проекта	2021 год факт	2022 год план	2023 год прогноз	2024 год прогноз
Культура	331,39	725,22	198,8	149,7

ОБЩЕЕ КОЛИЧЕСТВО ЦЕЛЕВЫХ ПОКАЗАТЕЛЕЙ ПРОГРАММЫ – 43

В том числе:

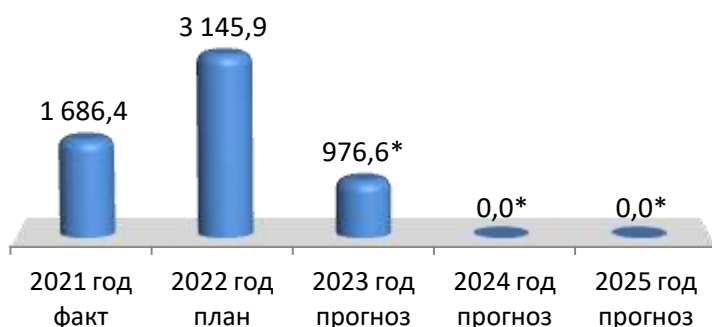
Наименование целевого показателя	2021 год факт	2022 год план	2023 год прогноз	2024 год прогноз	2025 год прогноз
Обновление фондов областных государственных библиотек, %	1	1	1	1	1
Количество проведенных фестивалей, выставок, смотров, конкурсов, конференций и иных программных мероприятий, единиц	143	155	159	159	159
Количество мероприятий (спектаклей, концертов и другого), проведенных театральными учреждениями, единиц	4688	4688	4734	4781	4828
Выпуск специалистов с высшим и средним профессиональным образованием в сфере культуры и искусства, человек	380	380	380	380	380
Участие представителей Челябинской области в межрегиональных, всероссийских и международных мероприятиях, участий	2	2	3	3	3
Количество посетителей областных музеев, тыс. человек	242,2	253,4	264	274,6	285,2

Областная адресная программа «Переселение в 2019-2025 годах граждан из аварийного жилищного фонда в Челябинской области»

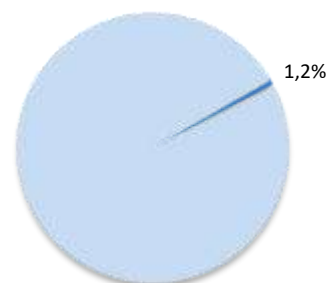


Цель: создание муниципальными образованиями Челябинской области условий для переселения граждан из аварийных многоквартирных домов, уменьшение жилищного фонда Челябинской области, признанного на 1 января 2017 года аварийным и подлежащим сносу или реконструкции в установленном порядке в связи с физическим износом в процессе эксплуатации

Объем финансирования
(млн рублей)



Доля расходов госпрограммы
в общих расходах бюджета в
2023 году



*Объем финансирования будет уточнен после распределения федеральных средств

млн рублей

Основные направления финансирования	2021 год факт	2022 год план	2023 год прогноз	2024 год прогноз	2025 год прогноз
Обеспечение мероприятий по переселению граждан из аварийного жилищного фонда за счет средств областного бюджета	440,9	448,87	796,8	0	0
Обеспечение мероприятий по переселению граждан из аварийного жилищного фонда за счет средств Фонда содействия реформированию жилищно-коммунального хозяйства	1 245,6	2 697,1	179,8	0	0

В том числе финансирование в рамках национальных проектов:

Наименование национального проекта	2021 год факт	2022 год план	2023 год прогноз	2024 год прогноз	2025 год прогноз
Жилье и городская среда	1 686,43	3 145,9	976,6	0	0

ОБЩЕЕ КОЛИЧЕСТВО ЦЕЛЕВЫХ ПОКАЗАТЕЛЕЙ ПРОГРАММЫ – 2

В том числе:

Наименование целевого показателя	2021 год факт	2022 год план	2023 год прогноз	2024 год прогноз	2025 год прогноз
Переселение граждан из жилых помещений, признанных непригодными для проживания, человек	2 365	2 891	4 243	-	-
Расселяемая площадь, кв. метров	34 545,20	45 663,07	70 698,70	-	-

Глоссарий

Бюджетный кредит

Денежные средства, предоставляемые бюджетом другому бюджету бюджетной системы РФ, юридическому лицу (за исключением государственных (муниципальных) учреждений), иностранному государству, иностранному юридическому лицу на возвратной и возмездной основах.

Бюджетный процесс

Регламентируемая законодательством Российской Федерации деятельность органов государственной власти, органов местного самоуправления и иных участников бюджетного процесса по составлению и рассмотрению проектов бюджетов, утверждению и исполнению бюджетов, контролю за их исполнением, осуществлению бюджетного учета, составлению, внешней проверке, рассмотрению и утверждению бюджетной отчетности.

Государственная программа

Увязанный по ресурсам и срокам комплекс мероприятий, финансируемых за счет средств областного бюджета, направленный на решение одной из задач субъектами бюджетного планирования.

Главный администратор доходов областного бюджета

Определенный законом об областном бюджете орган государственной власти (государственный орган), иная организация, имеющие в своем ведении администраторов доходов областного бюджета и (или) являющиеся администраторами доходов областного бюджета.

Главный распорядитель бюджетных средств

Орган государственной власти, орган управления государственным внебюджетным фондом, а также наиболее значимое учреждение науки, образования, культуры и здравоохранения, указанное в ведомственной структуре расходов бюджета, имеющие право распределять бюджетные ассигнования и лимиты бюджетных обязательств между подведомственными распорядителями и (или) получателями бюджетных средств.

Государственное задание

Документ, устанавливающий требования к составу, качеству и (или) объему (содержанию), условиям, порядку и результатам оказания государственных услуг (выполнения работ).

Государственные заимствования Челябинской области

Государственные займы, осуществляемые путем выпуска государственных ценных бумаг от имени Челябинской области, и кредиты, привлекаемые в соответствии с положениями Бюджетного кодекса РФ в областной бюджет от других бюджетов бюджетной системы РФ, кредитных организаций, международных финансовых организаций, по которым возникают долговые обязательства Челябинской области.

Государственный долг Челябинской области

Обязательства, возникающие из государственных заимствований, а также гарантий по обязательствам третьих лиц.

Государственные услуги (работы)

Услуги (работы), оказываемые органами государственной власти, государственными учреждениями и в случаях, установленных законодательством Российской Федерации, и иными юридическими лицами.

Дефицит бюджета

Превышение расходов бюджета над его доходами.

Дотации

Межбюджетные трансферты, предоставляемые на безвозмездной и безвозвратной основе без установления направлений и (или) условий их использования.

Доходы бюджета

Поступающие в бюджет денежные средства, за исключением средств, являющихся в соответствии с Бюджетным кодексом источниками финансирования дефицита бюджета.

Консолидированный бюджет Челябинской области

Свод областного бюджета и бюджетов муниципальных образований Челябинской области (за исключением бюджетов государственных внебюджетных фондов) без учета межбюджетных трансфертов между этими бюджетами.

Межбюджетные отношения

Взаимоотношения между публично-правовыми образованиями по вопросам регулирования бюджетных правоотношений, организации и осуществления бюджетного процесса.

Межбюджетные трансферты

Средства, предоставляемые одним бюджетом бюджетной системы Российской Федерации другому бюджету бюджетной системы Российской Федерации.

Областной бюджет

Форма образования и расходования денежных средств, предназначенных для финансового обеспечения задач и функций Челябинской области.

Отчетный финансовый год

Год, предшествующий текущему финансовому году.

Очередной финансовый год

Год, следующий за текущим финансовым годом.

Получатель бюджетных средств

Орган государственной власти (государственный орган), орган управления государственным внебюджетным фондом, находящееся в ведении главного распорядителя (распорядителя) бюджетных средств, казенное учреждение, имеющие право на принятие и (или) исполнение бюджетных обязательств от имени Челябинской области за счет средств соответствующего бюджета.

Профицит бюджета

Превышение доходов бюджета над его расходами.

Расходные обязательства Челябинской области

Обусловленные законом, иным нормативным правовым актом Челябинской области, договором или соглашением, заключенным Челябинской областью или от имени Челябинской области, обязанности Челябинской области или действующего от ее имени областного казенного учреждения предоставить физическому или юридическому лицу, иному публично-правовому образованию, субъекту международного права средства из областного бюджета.

Расходы бюджета

Выплачиваемые из бюджета денежные средства за исключением средств, являющихся в соответствии с Бюджетным кодексом Российской Федерации источниками финансирования дефицита бюджета.

Субвенции местным бюджетам из областного бюджета

Межбюджетные трансферты, предоставляемые местным бюджетам в целях финансового обеспечения расходных обязательств муниципальных образований, возникающих при выполнении государственных полномочий Российской Федерации, субъектов Российской Федерации, переданных для осуществления органам местного самоуправления в установленном порядке.

Субсидии местным бюджетам из областного бюджета

Межбюджетные трансферты, предоставляемые бюджетам муниципальных образований в целях софинансирования расходных обязательств, возникающих при выполнении полномочий органов местного самоуправления по вопросам местного значения.

Текущий финансовый год

Год, в котором осуществляется исполнение бюджета, составление и рассмотрение проекта бюджета на очередной финансовый год (очередной финансовый год и плановый период).

Министерство финансов Челябинской области

Почтовый адрес:

пр. Ленина, 57
Челябинск, Россия
454091

Телефон:

+7 (351) 266-21-51

Факс:

+7 (351) 266-21-51

Официальный сайт:

minfin74.ru
минфин74.рф
open.minfin74.ru

Электронная почта:

chel@minfin74.ru



БЮДЖЕТ
ДЛЯ ГРАЖДАН

Открытый бюджет
ЧЕЛЯБИНСКОЙ ОБЛАСТИ



